



**Lista de precios Agosto 2022**

 **MAYDISA**

- **Ventanas para tejado, lucernas, persianas, Skylux, escaleras escamoteables y de caracol, Orchidea, Casali, RasoParete, Legnomuro, Maydilit, tapas de registros y equipos de depuración:** Portes pagados\* para pedidos superiores a **140 €/netos** (posibilidad de combinar diferentes productos). Para pedidos inferiores se cargarán en factura 12 € en concepto de portes. Excepto Canarias, Ceuta, Melilla, Formentera y Andorra consultar portes mínimos a Maydisa.
- **Claraboyas:** Portes pagados\* para pedidos superiores a **140 €/netos** (sin posibilidad de combinar diferentes productos). Para pedidos inferiores se cargarán en factura 12 € en concepto de portes. Excepto Canarias, Ceuta, Melilla, Formentera y Andorra consultar portes mínimos a Maydisa.  
**Medidas grandes. Consultar portes para claraboyas y cúpulas sueltas a partir de las medidas AxB: 150x150 cm, 160x160 cm, 180x180 cm, 200x200 cm, 185x185 cm, 100x150 cm, 100x200 cm, 150x200 cm, 160x240 cm, 200x250 cm, 200x300 cm, 150ø cm y 200ø cm.**
- **Celenit:** Portes pagados\* para pedidos superiores a 50 m<sup>2</sup>. Excepto Canarias, Ceuta, Melilla, Formentera y Andorra consultar portes mínimos a Maydisa.  
Para pedidos inferiores consultar portes a Maydisa. Condiciones válidas para todos los paneles excepto Celenit AB 60x60 de 15 mm de espesor que se suministra por palets completos a partir de 93,6 m<sup>2</sup>.
- **Reparadores:** Portes pagados\* a partir de 30 €/netos. Para pedidos inferiores se cargarán en factura 6 € en concepto de portes. Excepto Canarias, Ceuta, Melilla, Formentera y Andorra consultar portes mínimos a Maydisa.

\* El medio de transporte lo designa Maydisa.  
El PVP detallado no es contractual y se considera orientativo.

## SEGURO

Los productos de Maydisa viajan con un seguro de transporte, para que le llegue el material en perfectas condiciones.

## REVISIÓN DE LA MERCANCÍA / RECLAMACIONES

**Es indispensable revisar siempre el material a su llegada.** Cualquier incidencia se debe anotar en el albarán del transportista en el momento de la entrega, para que Maydisa pueda reclamar a la agencia de transportes y reponerle, sin cargo, el material que, por cualquier motivo, le hubiera llegado defectuoso. En caso contrario, Maydisa no podrá responsabilizarse del defecto.

## DEVOLUCIONES

**Maydisa no acepta devoluciones de mercancía.** Si Maydisa llegara a admitir una devolución, cuyo motivo fuera por causas ajenas a Maydisa, el envío se mandará a portes pagados y en factura se cobrarán los portes **de ida y vuelta y todos los desperfectos**, del material devuelto.

## PEDIDOS ESPECIALES / MATERIAL A MEDIDA

Maydisa pedirá por escrito la conformidad del cliente, en concepto de garantía. **Maydisa no acepta devoluciones de material especial o de material a medida, en ningún caso.**

## PLAZO DE ENTREGA

Los plazos de entrega se entienden como el tiempo que transcurrirá hasta que la mercancía salga del almacén de Maydisa y siempre que el material esté disponible en stock.



Maydisa se reserva el derecho de modificar las condiciones generales y las características de los productos que figuran en esta tarifa, en cualquier momento y sin previo aviso. Realizar un pedido supone el conocimiento y la aceptación de las condiciones generales.



## Ventanas para tejado

### **Roto Designo R4**

ventanas

tapajuntas

accesorios

### **Roto Designo R7**

ventanas

tapajuntas

accesorios

### **Cortinas y persianas**

# Ventanas para tejado

## Diseno R4

## Apertura pivotante

Funcionalidad e iluminación



Pendientes admisibles de 15° a 85°

Ventana para tejado **Roto Diseño R45**, fabricada en madera de pino nórdico de primera calidad, completamente barnizada en todas sus caras. **Diseño R45 PVC** de color blanco reforzado con perfiles de acero galvanizado, ideal para instalar en cocinas, baños y zonas húmedas. Ambas versiones están recubiertas exteriormente con perfilera de aluminio de color gris antracita (R703) sin ningún tornillo exterior en contacto directo con la madera.

### R45

### R45 RotoTronic\*

### R45 PVC

### R48S

- Vidrio de seguridad templado 24 mm (4,16,4) reforzado con protección contra el granizo en el exterior, flotado en el interior
- Cámara interior con gas argón
- Máximo confort térmico y acústico
- Transmisión acristalamiento: (Ug) 1,0 W/m²K
- Transmisión ventana: (Uw) 1,5 W/m²K
- Baja emisividad
- Permeabilidad al aire: Clase 4

- Vidrio de seguridad templado 24 mm (4,16,4) reforzado con protección contra el granizo en el exterior, flotado en el interior
- Cámara interior con gas argón
- Máximo confort térmico y acústico
- Transmisión acristalamiento: (Ug) 1,0 W/m²K
- Transmisión ventana: (Uw) 1,4 W/m²K
- Baja emisividad
- Permeabilidad al aire: Clase 3

- Vidrio de seguridad templado 24 mm (4, 14 3+3) reforzado con protección contra el granizo en el exterior, y vidrio de seguridad laminado en el interior
- Cámara interior con gas argón
- Máxima seguridad contra el impacto
- Transmisión acristalamiento: (Ug) 1,0 W/m²K
- Transmisión ventana: (Uw) 1,5 W/m²K
- Baja emisividad
- Permeabilidad al aire: Clase 4



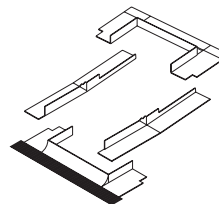
TIPO	5/7	5/9	5/11	6/11	6/14	7/6	7/9	7/11	7/14	9/9	9/11	9/14	11/6	11/11	11/14	13/9
medidas exteriores ancho x alto cm	54x78	54x98	54x118	65x118	65x140	74x60	74x98	74x118	74x140	94x98	94x118	94x140	114x60	114x118	114x140	134x98
R45	286 €	308 €	336 €	360 €	402 €	338 €	342 €	384 €	408 €	428 €	456 €	482 €	404 €	460 €	528 €	484 €
R45 PVC	428 €	450 €	502 €	512 €	550 €	-	494 €	522 €	564 €	-	576 €	608 €	-	610 €	642 €	-
R48S	360 €	380 €	402 €	436 €	484 €	406 €	430 €	484 €	528 €	544 €	588 €	646 €	518 €	626 €	716 €	648 €
R45 RotoTronic*	954 €	988 €	1.020 €	1.064 €	-	-	1.054 €	1.078 €	1.124 €	-	1.134 €	1.148 €	-	1.160 €	1.200 €	1.164 €
Mando 1 canal	+86 €	+86 €	+86 €	+86 €	-	-	+86 €	+86 €	+86 €	-	+86 €	+86 €	-	+86 €	+86 €	+86 €
Mando 5 canales	+144 €	+144 €	+144 €	+144 €	-	-	+144 €	+144 €	+144 €	-	+144 €	+144 €	-	+144 €	+144 €	+144 €

\* Ventana con motor y detector de lluvia incorporado de serie. Posibilidad de escoger entre mando a distancia de 1 canal o 5 canales.

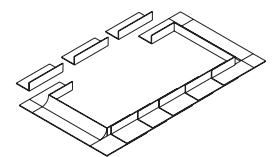
## Tapajuntas estándar TOGR/TP

El tapajuntas consigue una conducción del agua sin obstáculos y evita que ésta se pueda filtrar al interior.

**TOGR R4 - Tapajuntas ondulado gran relieve (tejas):** Tapajuntas indicado para la instalación de una ventana de tejado en una cubierta con material ondulado hasta 120 mm de grosor. **TP R4 - Tapajuntas plano (pizarra):** Tapajuntas indicado para la instalación de una ventana de tejado en una cubierta con material plano hasta 8 mm de grosor.



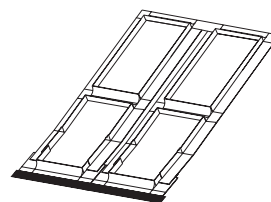
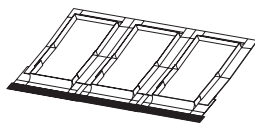
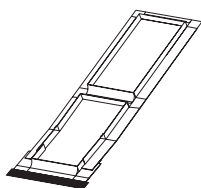
TOGR R4/PVC



TP R4/PVC

TIPO	5/7	5/9	5/11	6/11	6/14	7/6	7/9	7/11	7/14	9/9	9/11	9/14	11/6	11/11	11/14	13/9
TOGR R4 / PVC	74 €	78 €	84 €	88 €	98 €	84 €	86 €	96 €	100 €	104 €	110 €	114 €	108 €	110 €	116 €	116 €
TP R4 / PVC	72 €	76 €	82 €	86 €	96 €	82 €	84 €	94 €	98 €	98 €	104 €	108 €	102 €	106 €	112 €	110 €

# Tapajuntas especiales



## TS - tapajuntas superpuestos

Para la colocación de ventanas superpuestas la separación entre ventanas debe ser:

- estándar: 14 cm.

- sobre pedido: mínimo 8 cm y máximo 30 cm.

Plazo de entrega TS ondulado: ④

Plazo de entrega TS plano: ④

**Importante: si se instalan persianas exteriores consultar medidas mínimas de separación a Maydisa.**

Consultar precio a MAYDISA.

## TA - tapajuntas adosados

Para la colocación de ventanas adosadas la separación entre ventanas debe ser de 10 a 18 cm.

Plazo de entrega TA ondulado: ①

Plazo de entrega TA plano: ④

**Importante: si se instalan persianas exteriores consultar medidas mínimas de separación a Maydisa.**

Consultar precio a MAYDISA.

## TAS - conjunto de tapajuntas

Para la colocación de ventanas adosadas y superpuestas la separación entre ventanas debe ser:

- estándar: 14 cm.

- sobre pedido: mínimo 8 cm y máximo 30 cm.

Plazo de entrega TAS ondulado: ④

Plazo de entrega TAS plano: ④

**Importante: si se instalan persianas exteriores consultar medidas mínimas de separación a Maydisa.**

Consultar precio a MAYDISA.

# Accesorios



## MEP - Motor eléctrico 230 V

• MEP - Motor eléctrico.

Incluye: motor eléctrico 230 voltios  
(interruptor no incluido).

**MEP - Motor eléctrico 230 V**

①

178 €

MEP



## ME - Motor eléctrico 24 V

• MEI - Motor eléctrico con interruptor.

Incluye: motor eléctrico 24 voltios + transformador  
+ interruptor

**MEI - Motor eléctrico 24 V con interruptor**

①

298 €

MEI



• MEM - Motor eléctrico con mando a distancia.

Incluye: motor eléctrico 24 voltios + mando a  
distancia + transformador + receptor

**MEM - Motor eléctrico 24 V con mando a distancia**

①

488 €

MEM



• DLL - Detector de lluvia.

Incluye: detector exterior.

No es compatible con el motor eléctrico profesional 230 V

**DLL - Detector de lluvia**

①

166 €

DLL



## BA - Barra de apertura

Abre la ventana y las cortinas:

CR, CRP, CP, CV, CO y DE.

• BA - Barra de apertura multifuncional extensible.

No abre la ventana R35-ST

**BA - Barra apertura multifuncional  
extensible de 1,17 hasta 1,90 m**

①

48 €

BA



## SN - Seguro niños

• SN R4 - Seguro para niños

• SN R4 PVC - Seguro para niños

**SN R4 - Seguro para niños**

①

44 €

SN R4



**SN R4 PVC - Seguro para niños**

①

44 €

SN R4 PVC



Diseno R7

Apertura TOP-pivotante / proyectante

Seguridad y vistas panorámicas




Pendientes admisibles de 20° a 65°

Ventana para tejado **Roto Diseno R7**. Se caracteriza por su apertura TOP-pivotante/proyectante. El eje de rotación, situado en el tercio superior de los laterales de la ventana proporciona la sensación de una apertura proyectante, se aconseja colocarla en medias y bajas alturas ya que ofrece amplia visibilidad exterior. Existen dos versiones:

La serie **Diseno R75** fabricada en madera de pino nórdico de primera calidad, completamente barnizada en todas sus caras.

La serie **Diseno R75 PVC** de color blanco reforzado con perfiles de acero galvanizado. Ideal para instalar en cocinas, baños y zonas húmedas. Representa la mejor opción cuando se deba combinar con otro tipo de ventanas de PVC de la vivienda. Ambas versiones están recubiertas exteriormente con perfilera de aluminio de color gris antracita (R703) sin ningún tornillo exterior en contacto directo con la madera.



R35-ST apertura lateral

R75

R75 PVC

R35-ST

- Vidrio de seguridad templado 24 mm (4,16,4) reforzado con protección contra el granizo en el exterior, flotado en el interior
- Cámara interior con gas argón
- Máximo confort térmico y acústico
- Transmisión acristalamiento: (Ug) 1,0 W/m²K
- Transmisión ventana: (Uw) 1,5 W/m²K
- Baja emisividad
- Permeabilidad al aire: Clase 4

- Vidrio de seguridad templado 24 mm (4,16,4) reforzado con protección contra el granizo en el exterior, flotado en el interior
- Cámara interior con gas argón
- Máximo confort térmico y acústico
- Transmisión acristalamiento: (Ug) 1,0 W/m²K
- Transmisión ventana: (Uw) 1,5 W/m²K
- Baja emisividad
- Permeabilidad al aire: Clase 3

- Vidrio de seguridad templado 24 mm (4,16,4) reforzado con protección contra el granizo en el exterior, flotado en el interior
- Cámara interior con gas argón
- Máximo confort térmico y acústico
- Transmisión acristalamiento: (Ug) 1,0 W/m²K
- Transmisión ventana: (Uw) 1,5 W/m²K
- Baja emisividad
- Permeabilidad al aire: Clase 4



TIPO	5/7	5/9	6/11	7/9	7/11	7/14	9/9	9/11	11/11	11/14	13/9	13/14
medidas exteriores ancho x alto cm	54x78	54x98	65x118	74x98	74x118	74x140	94x98	94x118	114x118	114x140	134x98	134x140
R75	414 €	440 €	524 €	498 €	554 €	586 €	600 €	652 €	668 €	734 €	694 €	784 €
R75 PVC	482 €	518 €	592 €	584 €	638 €	678 €	688 €	778 €	788 €	884 €	794 €	972 €
R35-ST*	-	474 €	556 €	542 €	-	-	-	-	-	-	-	-

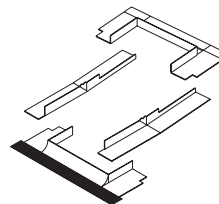
\* Ventana de apertura lateral para salida al tejado. No es compatible con ninguna persiana.

Tapajuntas estándar TOGR/TP

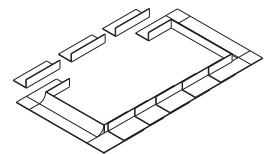
El tapajuntas consigue una conducción del agua sin obstáculos y evita que ésta se pueda filtrar al interior.

**TOGR R7 / PVC - Tapajuntas ondulado gran relieve (tejas):** Tapajuntas indicado para la instalación de una ventana de tejado en una cubierta con material ondulado hasta 120 mm de grosor.

**TP R7 / PVC - Tapajuntas plano (pizarra):** Tapajuntas indicado para la instalación de una ventana de tejado en una cubierta con material plano hasta 8 mm de grosor.



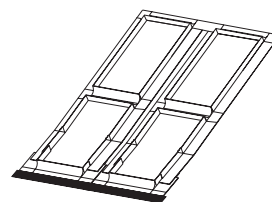
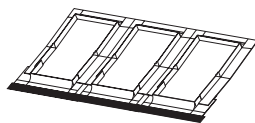
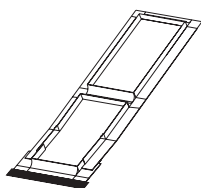
TOGR R7 / PVC



TP R7 / PVC

TIPO	5/7	5/9	6/11	7/9	7/11	7/14	9/9	9/11	11/11	11/14	13/9	13/14
TOGR R7 / PVC	74 €	78 €	88 €	86 €	96 €	100 €	104 €	110 €	110 €	116 €	116 €	124 €
TP R7 / PVC	72 €	76 €	86 €	84 €	94 €	98 €	98 €	104 €	106 €	112 €	110 €	118 €

# Tapajuntas especiales



## TS - tapajuntas superpuestos

Para la colocación de ventanas superpuestas la separación entre ventanas debe ser:

- estándar: 14 cm.

- sobre pedido: mínimo 8 cm y máximo 30 cm.

Plazo de entrega TS ondulado: ④

Plazo de entrega TS plano: ④

**Importante: si se instalan persianas exteriores consultar medidas mínimas de separación a Maydisa.**

Consultar precio a MAYDISA.

## TA - tapajuntas adosados

Para la colocación de ventanas adosadas la separación entre ventanas debe ser de 10 a 18 cm.

Plazo de entrega TA ondulado: ①

Plazo de entrega TA plano: ④

**Importante: si se instalan persianas exteriores consultar medidas mínimas de separación a Maydisa.**

Consultar precio a MAYDISA.

## TAS - conjunto de tapajuntas

Para la colocación de ventanas adosadas y superpuestas la separación entre ventanas debe ser:

- estándar: 14 cm.

- sobre pedido: mínimo 8 cm y máximo 30 cm.

Plazo de entrega TAS ondulado: ④

Plazo de entrega TAS plano: ④

**Importante: si se instalan persianas exteriores consultar medidas mínimas de separación a Maydisa.**

Consultar precio a MAYDISA.

# Accesorios

## MEP - Motor eléctrico 230 V

• MEP - Motor eléctrico.

Incluye: motor eléctrico 230 voltios.

(interruptor no incluido)

MEP - Motor eléctrico 230 V

178 €



MEP



## ME - Motor eléctrico 24 V

• MEI - Motor eléctrico con interruptor.

Incluye: motor eléctrico 24 voltios + transformador + interruptor

• MEM - Motor eléctrico con mando a distancia.

Incluye: motor eléctrico 24 voltios + mando a distancia + transformador + receptor

MEI - Motor eléctrico 24 V con interruptor

298 €



MEM - Motor eléctrico 24 V con mando a distancia

488 €



MEI



MEM



• DLL - Detector de lluvia.

Incluye: detector exterior.

No es compatible con el motor eléctrico profesional 230 V.

DLL - Detector de lluvia

166 €



DLL



## BA - Barra de apertura

Abre la ventana y las cortinas:

CR, CRP, CP, CV, CO y DE.

• BA - Barra de apertura multifuncional extensible.

No abre la ventana R35-ST

BA - Barra apertura multifuncional extensible de 1,17 hasta 1,90 m

48 €



BA



## SN - Seguro niños

• SN R7 - Seguro para niños

• SN R7 PVC - Seguro para niños

SN R7 - Seguro para niños

44 €



SN R7




SN R7 PVC - Seguro para niños

44 €



SN R7 PVC



# Protección solar interior Series R4/R7 43/73/84

## Cortina de Resorte CR SERIES R4/R7 43/73(33/53)\*/84\*


Protección solar básica. Tela 100% poliéster. Manejable a distancia mediante la barra de apertura multifuncional (no incluida).

Plazo de entrega:

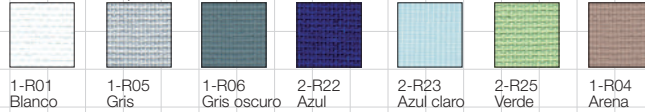
- Colores estándar: ①
- Otros colores: ⑤

\*Hasta fin de existencias

Colores estándar



Colores sobre pedido



CR	5/7	5/9	5/11	6/11	6/14	7/6	7/9	7/11	7/14	9/9	9/11	9/14	9/16	11/6	11/11	11/14	13/9	13/14
<b>Estándar</b>	54 €	54 €	60 €	60 €	60 €	62 €	62 €	62 €	62 €	68 €	68 €	68 €	68 €	78 €	78 €	78 €	90 €	90 €
<b>Sobre pedido</b>	62 €	62 €	68 €	68 €	68 €	72 €	72 €	72 €	72 €	80 €	80 €	80 €	80 €	92 €	92 €	92 €	106 €	106 €

## Cortina de Resorte Plus CRP SERIES R4/R7 43/73/84

Elegante y muy cómoda de maniobrar. Se desliza a través de las guías laterales de aluminio y proporciona una óptima iluminación. Tela 100% poliéster. Manejable a distancia mediante la barra de apertura multifuncional (no incluida).


Plazo de entrega:

- Colores estándar: ①
- Otros colores: ⑤


\*Hasta fin de existencias.

Series 33/53/84 consultar disponibilidad a Maydisa.

Colores estándar



Colores sobre pedido



CRP	5/7	5/9	5/11	6/11	6/14	7/6	7/9	7/11	7/14	9/9	9/11	9/14	9/16	11/6	11/11	11/14	13/9	13/14
<b>Estándar</b>	78 €	82 €	92 €	96 €	98 €	96 €	96 €	100 €	104 €	118 €	120 €	124 €	126 €	130 €	130 €	132 €	134 €	142 €
<b>Sobre pedido</b>	82 €	86 €	98 €	100 €	102 €	104 €	104 €	108 €	114 €	128 €	130 €	134 €	138 €	144 €	144 €	146 €	150 €	156 €


## Cortina Plisada CP SERIES R4/R7 43/73

Garantiza una óptima iluminación y facilita la protección solar de forma elegante y decorativa, gracias a sus particulares pliegues. Tela 100% poliéster. Protección solar básica. Manejable a distancia mediante la barra de apertura multifuncional (no incluida).

Plazo de entrega:

- Todos los colores: ⑤

Colores sobre pedido



CP	5/7	5/9	5/11	6/11	6/14	7/6	7/9	7/11	7/14	9/9	9/11	9/14	9/16	11/6	11/11	11/14	13/9	13/14
	112 €	118 €	128 €	130 €	144 €	124 €	134 €	146 €	156 €	152 €	158 €	170 €	180 €	162 €	176 €	188 €	184 €	206 €

## Cortina Veneciana CV SERIES R4/R7 43/73


Dosifica la entrada de luz y permite jugar con distintas luminosidades a través de sus lamas de aluminio regulables. Manejable a distancia mediante la barra de apertura multifuncional (no incluida).

Plazo de entrega:

- Todos los colores: ⑤

**Nota:** Indicada para pendientes superiores a 25°.

Colores sobre pedido



CV	5/7	5/9	5/11	6/11	6/14	7/6	7/9	7/11	7/14	9/9	9/11	9/14	9/16	11/6	11/11	11/14	13/9	13/14
	116 €	128 €	132 €	144 €	150 €	128 €	138 €	152 €	168 €	158 €	170 €	186 €	202 €	172 €	188 €	208 €	204 €	226 €

**Nota:** Los colores son indicativos ya que la impresión no permite una fiel reproducción de los colores originales.

plazo de entrega ① entrega inmediata ⑤ entrega 5-6 semanas

precios sin IVA



## Cortina de Oscurecimiento

### COT SERIES R4/R7 43/73(33/53)\*/84\*


Tela de poliéster que permite oscurecer la habitación. Confort térmico en las estaciones más calurosas. Manejable a distancia mediante la barra de apertura multifuncional (no incluida).

Plazo de entrega: ● Todos los colores: ①

\*Hasta fin de existencias (33/53/84) 1-V02/2-V22

\*\*Nuevo color 1-V03 para las series (33/53)

#### Colores estándar




1-V05  
Gris

1-V02\*  
Beige

1-V01  
Blanco

2-V22\*  
Azul

1-V03\*\*  
Beige



COT	5/7	5/9	5/11	6/11	6/14	7/6	7/9	7/11	7/14	9/9	9/11	9/14	9/16	11/6	11/11	11/14	13/9	13/14
	102 €	106 €	112 €	116 €	124 €	112 €	116 €	124 €	146 €	148 €	158 €	160 €	170 €	172 €	182 €	186 €	192 €	196 €

## Cortina de Oscurecimiento Decor

### DE SERIES R4/R7 43/73

Las cortinas Decor le permiten oscurecer la habitación y le proporcionan confort térmico en las estaciones más calurosas y al mismo tiempo dan un toque decorativo que se adapta a su ambiente. Manejable a distancia mediante la barra de apertura multifuncional (no incluida).

Plazo de entrega:

● Todos los colores: ⑤

#### Colores sobre pedido



1-V06  
Gris oscuro



DE	5/7	5/9	5/11	6/11	6/14	7/6	7/9	7/11	7/14	9/9	9/11	9/14	9/16	11/6	11/11	11/14	13/9	13/14
	126 €	130 €	134 €	142 €	150 €	140 €	144 €	152 €	172 €	176 €	188 €	192 €	200 €	202 €	214 €	216 €	224 €	228 €

**Placas de identificación** Especificar siempre la serie de la ventana al cursar su pedido. Anote los datos que aparecen en la placa de identificación.



S. 43/43PVC



S. 73/73PVC



S. 84



S. R35-ST/DA35-ST



S. R4/R4PVC



S. R7/R7PVC

Posibilidad de suministrar las cortinas con las guías blancas para las ventanas de PVC. Plazo de entrega: consultar.

#### Disegno R79 WD



#### Disegno R8 WD



- Apertura TOP-pivotante/proyectante
- Aislamiento térmico perimetral para un mayor ahorro energético
- Triple acristalamiento con gas kriptón (25mm)
- Transmisión térmica cristal Ug (W/m<sup>2</sup>k): 0,7
- Transmisión térmica ventana Uw (W/m<sup>2</sup>k): 1,1
- Disponible en acabado interior madera o PVC

- Apertura proyectante y TOP-pivotante
- Vista panorámica sin obstáculos
- Aislamiento térmico perimetral para un mayor ahorro energético
- Transmisión térmica cristal Ug (W/m<sup>2</sup>k): 1,0
- Transmisión térmica ventana Uw (W/m<sup>2</sup>k): 1,1
- Disponible en acabado interior madera o PVC

**Nuevos modelos Disegno R79 WD y Disegno R8 WD.** Bajo pedido, consultar disponibilidad a Maydisa.

**Nota:** Los colores son indicativos ya que la impresión no permite una fiel reproducción de los colores originales.

plazo de entrega ① entrega inmediata ⑤ entrega 5-6 semanas

símbolos de entrada de luz

○ entrada de luz total

● oscurecimiento

⏸ aislamiento térmico

precios sin IVA

# Protección solar exterior Roto Series R4/R7 43/73/84

## Toldillo Exterior TE SERIES R4/R7 43/73(33/53)/84

Garantiza una óptima protección solar ya que impide que los rayos solares impacten de forma directa al cristal, en caso de lluvia evita el choque directo al cristal de las gotas de agua o granizo, proporcionando un mayor confort acústico. La tela perforada tipo rejilla está tratada específicamente para exterior. Plazo de entrega: ①



Colores



Negro



TE	5/7	5/9	5/11	6/11	6/14	7/6	7/9	7/11	7/14	9/9	9/11	9/14	9/16	11/6	11/11	11/14	13/9	13/14
	72 €	72 €	72 €	84 €	84 €	86 €	86 €	86 €	86 €	114 €	114 €	114 €	114 €	122 €	122 €	122 €	130 €	130 €

No se adapta a la ventana Rototronic. No se adapta a la ventana DA35-ST, R35-ST. La ventana puede realizar todas las formas de apertura aunque el toldillo esté completamente bajado. Combina con cualquier cortina interior. Se maniobra desde el interior y se suministra un adaptador (que debe atornillarse a una barra de madera, no incluida).

## Persiana Exterior Manual PEM SERIES R4/R7 43/73/84

Se maniobra desde el interior, a través de una manivela, y evita tener que realizar regatas en la vivienda cuando la obra ya ha finalizado. Las lamas de aluminio, fabricadas bajo la tecnología más avanzada, proporcionan un alto nivel de aislamiento térmico y acústico.

98% de oscuridad total. Plazo de entrega: ④



Colores



Gris Antracita  
Series  
R4/R7  
43/73/84



Marrón  
Series  
43/73/84\*  
\*Hasta fin de existencias



PEM	5/7	5/9	5/11	6/11	6/14	7/6	7/9	7/11	7/14	9/9	9/11	9/14	9/16	11/6	11/11	11/14	13/9	13/14
	484 €	506 €	524 €	540 €	592 €	562 €	546 €	566 €	594 €	582 €	608 €	654 €	730 €	606 €	658 €	692 €	658 €	738 €

No se adapta a las ventanas de fabricación anterior. No se adapta a la ventana Rototronic. No se adapta a la ventana DA35-ST, R35-ST.

## Persiana Exterior Eléctrica PEF SERIES R4/R7 43/73/84

Manejable cómodamente a través de un mando por radiofrecuencia. No precisa regatas en el interior de la vivienda para el cableado de un interruptor. Las lamas de aluminio, fabricadas bajo la tecnología más avanzada, proporcionan un alto nivel de aislamiento térmico acústico. Incluido: mando 1 canal a distancia con soporte para pared.

98% de oscuridad total. Plazo de entrega: ③



Colores



Gris Antracita  
Series  
R4/R7  
43/73/84



Marrón  
Series  
43/73/84\*  
\*Hasta fin de existencias



PEF	5/7	5/9	5/11	6/11	6/14	7/6	7/9	7/11	7/14	9/9	9/11	9/14	9/16	11/6	11/11	11/14	13/9	13/14
	652 €	676 €	696 €	718 €	774 €	720 €	720 €	742 €	770 €	756 €	786 €	836 €	914 €	822 €	838 €	874 €	838 €	926 €

Mando a distancia 5 canales opcional. Ver página 4. No se adapta a las ventanas de fabricación anterior. No se adapta a la ventana DA35-ST, R35-ST. La persiana exterior eléctrica para la ventana Rototronic es de fabricación especial. Consultar precio a Maydisa.

## Persiana Exterior Solar PES SERIES R4/R7 43/73/84

Persiana muy fácil de instalar ya que no debe conectarse a la red eléctrica. Dispone de un captador solar integrado. Las lamas de aluminio, fabricadas bajo la tecnología más avanzada, proporcionan un alto nivel de aislamiento térmico y acústico. Incluido: mando 1 canal a distancia con soporte para pared.

98% de oscuridad total. Plazo de entrega: ④



Colores



Gris Antracita  
Series  
R4/R7  
43/73/84



PES	5/7	5/9	5/11	6/11	6/14	7/6	7/9	7/11	7/14	9/9	9/11	9/14	9/16	11/6	11/11	11/14	13/9	13/14
	852 €	876 €	894 €	914 €	968 €	918 €	918 €	938 €	968 €	954 €	986 €	1.030 €	1.084 €	980 €	1.036 €	1.072 €	1.036 €	1.110 €

Mando a distancia 5 canales opcional. Ver página 4. No se adapta a las ventanas de fabricación anterior. No se adapta a la ventana DA35-ST, R35-ST.

**Importante:** Para la instalación de una PEM, PEF y PES dejar una separación en la parte superior, entre la ventana y la teja, de 15 cm. Para conjuntos de ventanas adosadas y conjuntos de ventanas superpuestas consultar las medidas mínimas de separación a Maydisa.



## Ventanas para tejado

### Dakea

ventanas

tapajuntas

cortinas

**persianas**

accesorios

luceras DK

Dakea está fabricada en madera de pino nórdico conocido por su excelente calidad y durabilidad. Respetando el medio ambiente, la madera proviene de bosques gestionados de forma sostenible PEFC. Está tratada con fungicida y completamente barnizada con doble capa. Exteriormente está recubierta con periferia de aluminio lacado en color gris (RAL 7043) para evitar su deterioro y posibles filtraciones de agua. Apertura central pivotante. Pendientes admisibles de 15 a 90°.

**Good Better**



**Better PVC**



**Ultima**



- Vidrio templado de 24 mm (4,16,4)
- Cámara interior de gas argón
- Baja emisividad
- Reflexión del calor
- Transmisión térmica cristal Ug (W/m²k): 1,0
- Transmisión térmica ventana Uw (W/m²k): 1,3
- Aislamiento acústico: 32dB

- Vidrio templado de 24 mm (3+3,14,4).
- Cristal de seguridad
- Cámara interior de gas argón
- Baja emisividad
- Reflexión del calor
- Transmisión térmica cristal Ug (W/m²k): 1,0
- Transmisión térmica ventana Uw (W/m²k): 1,3
- Aislamiento acústico: 34dB

- Vidrio templado de 22 mm (3+3,10,6)
- Cristal de seguridad
- Cámara interior de gas kriptón
- Baja emisividad
- Reflexión del calor
- Transmisión térmica cristal Ug (W/m²k): 0,9
- Cerco de espuma aislante incluido
- Transmisión térmica ventana Uw (W/m²k): 1,2
- Aislamiento acústico 38dB

TIPO	5/7	5/9	6/11	7/9	7/11	7/14	7/16	9/11	11/11	11/14	13/9	13/14
medidas exteriores ancho x alto cm	55x78	55x98	66x118	78x98	78x118	78x140	78x160	94x118	114x118	114x140	134x98	134x140
Referencia	C2A	C4A	F6A	M4A	M6A	M8A	M10A	P6A	S6A	S8A	U4A	U8A
Dakea Good Better	248 €	262 €	300 €	296 €	338 €	344 €	388 €	378 €	390 €	444 €	400 €	484 €
Dakea Better PVC	330 €	348 €	396 €	394 €	450 €	464 €	516 €	506 €	520 €	-	528 €	-
Dakea Ultima	318 €	342 €	394 €	392 €	440 €	474 €	-	-	546 €	-	-	-

## Tapajuntas

### Tapajuntas ondulado gran relieve

Para teja y todo tipo de cubiertas inclinadas de 15 a 90°.

Está indicado para la instalación de una ventana para tejado Dakea en una cubierta con teja o material ondulado de hasta 120 mm de grosor.



\*Lámina impermeable incluida

### Tapajuntas plano

Para cubiertas de pizarra o tégola inclinadas de 15 a 90°. Está indicado para la instalación de una ventana para tejado Dakea en una cubierta con pizarra o tégola de hasta 8 mm de grosor.



\*Lámina impermeable incluida

TIPO	5/7	5/9	6/11	7/9	7/11	7/14	7/16	9/11	11/11	11/14	13/9	13/14
Tapajuntas ondulado	68 €	72 €	80 €	80 €	86 €	88 €	102 €	102 €	102 €	106 €	106 €	114 €
Tapajuntas plano	62 €	64 €	72 €	70 €	78 €	82 €	88 €	86 €	88 €	92 €	88 €	98 €

\*Lámina impermeable incluida únicamente en los modelos de ventana Better PVC y Ultima.

## Cortinas - Dakea


### Cortina de Oscurecimiento

Se desliza por guías laterales. Control de la entrada de luz natural en la habitación gracias a su práctico sistema de multiposición. Ideal para habitaciones. Casi 100% opaca. Fácil de limpiar con un paño húmedo.

Ref. DUR/DUA

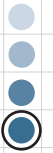


#### Colores



4212  
Azul

4219  
Beige



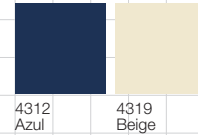
### Cortina Translúcida

Es la cortina más práctica y asequible. Proporciona una agradable entrada de luz y la difumina. Puede fijarse en 3 posiciones distintas. Fácil de limpiar con un paño húmedo.

Ref. RHR/RHA

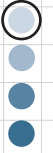


#### Colores



4312  
Azul

4319  
Beige



**Nota:** Los colores son indicativos ya que la impresión no permite una fiel reproducción de los colores originales.

	5/7	5/9	6/11	7/9	7/11	7/14	7/16	9/11	11/11	11/14	13/9	13/14
<b>Cortina de Oscurecimiento</b>	74 €	82 €	92 €	90 €	98 €	102 €	112 €	108 €	120 €	124 €	118 €	134 €
<b>Cortina Translúcida</b>	42 €	42 €	50 €	56 €	56 €	56 €	56 €	60 €	64 €	64 €	72 €	72 €

Las cortinas Dakea se adaptan a las ventanas Velux: (incluidas las de nueva generación V22): Fakro, RoofLite, Keylite, Starlite, Optilight, Dakstra. Consultar a Maydisa.

## Persiana exterior eléctrica\* - Dakea

Funcionamiento eléctrico 24V con motor tubular de 4 pasos. Manejable cómodamente a través de un mando a distancia por radiofrecuencia (incluido). Nos ofrece protección y es la solución más eficaz contra el calor solar proporcionando el máximo confort térmico y acústico gracias a las lamas de aluminio con doble aislante. 98 % de oscuridad total. Color gris RAL 7043. \*Hasta fin de existencias

TIPO	5/7	5/9	6/11	7/14	11/11
Referencia	C2A	C4A	F6A	M8A	S6A
<b>Persiana Exterior Eléctrica*</b>	370 €	372 €	390 €	416 €	432 €



## Persiana exterior solar - Dakea

Persiana exterior que se alimenta de energía solar. Es un producto ecológico que nos permite ahorrar energía eléctrica. Se maneja cómodamente a través de un mando a distancia con soporte para pared (incluido), compatible con el sistema de control io-homecontrol®. Nos ofrece protección y es la solución más eficaz contra el calor solar proporcionando el máximo confort térmico y acústico gracias a las lamas de aluminio con doble aislante. 98% de oscuridad total. Color gris RAL 7043.



TIPO	5/7	5/9	6/11	7/9	7/11	7/14	7/16	9/11	11/11	11/14	13/9	13/14
Referencia	C2A	C4A	F6A	M4A	M6A	M8A	M10A	P6A	S6A	S8A	U4A	U8A
<b>Persiana Exterior Solar</b>	482 €	516 €	548 €	544 €	572 €	602 €	632 €	610 €	666 €	710 €	656 €	756 €

## Accesorios - Dakea

<b>MEP - Motor eléctrico 230 V</b>	178 €
Incluye: motor eléctrico 230 voltios (interruptor no incluido)	
<b>MEI - Motor eléctrico 24 V con interruptor</b>	298 €
Incluye: motor eléctrico 24 voltios + transformador + interruptor	
<b>MEM - Motor eléctrico 24 V con mando a distancia</b>	488 €
Incluye: motor eléctrico 24 voltios + mando a distancia + transformador + receptor	
<b>BA - Barra apertura multifuncional extensible de 1,17 hasta 1,90 m</b>	48 €
<b>DLL - Detector de lluvia</b>	166 €

Abre las ventanas Dakea y las cortinas de Oscurecimiento total Dakea

Incluye detector exterior. No es compatible con el motor eléctrico profesional 230 V



plazo de entrega entrega inmediata

precios sin IVA

# Luceras DK

Disponemos de diversas versiones Maydisa DK, Maydisa DK Vertical, Maydisa DK Apaisada y Maydisa DK Cuadrada. Todas ellas están fabricadas en madera de pino (interior) tratada con protección fungicida y aluminio (exterior). Se adaptan a cualquier tipo de cubierta. Color gris RAL 7043. Tapajuntas incorporado. Permiten su instalación en pendientes de 15 a 60°. Apertura lateral o proyectante según el modelo. Doble acristalamiento de 14 mm (3/8/3 mm). Manilla de acero cromado con dos posiciones de ventilación. Coeficiente de transmisión térmica de la lucera  $U_w$  (W/m<sup>2</sup>): 4,3. Coeficiente de transmisión térmica del cristal  $U_g$  (W/m<sup>2</sup>): 3,0.



## Maydisa DK 4/5



<b>Maydisa DK 4/5</b>	<b>45x55</b>
	114 €

- Sup. luminosa: 0,21 m<sup>2</sup>
- Peso: 11,44 Kg
- Apertura lateral
- Apertura máxima: 90°
- Equipada con un compás para mantenerla abierta

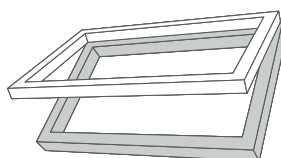

## Maydisa DK 4/9



<b>Maydisa DK Vertical 4/9</b>	<b>48x90</b>
	144 €

- Sup. luminosa: 0,38m<sup>2</sup>
- Peso: 16,5 Kg
- Apertura lateral o proyectante. Se suministra de fábrica con apertura lateral
- Apertura máxima: 120°

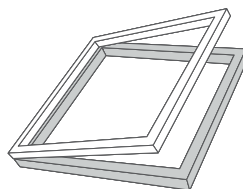
## Maydisa DK Apaisada 9/4



<b>Maydisa DK Apaisada 9/4</b>	<b>90x48</b>
	148 €

- Sup. luminosa: 0,38m<sup>2</sup>
- Peso: 17 Kg
- Apertura proyectante
- Apertura máxima: 120°

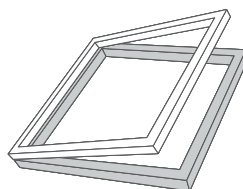

## Maydisa DK Cuadrada 6/6



<b>Maydisa DK Cuadrada 6/6</b>	<b>65x65</b>
	176 €

- Sup. luminosa: 0,37m<sup>2</sup>
- Peso: 14 Kg
- Apertura lateral
- Apertura máxima: 90°
- Equipada con un compás para mantenerla abierta

## Maydisa DK Cuadrada 8/8



<b>Maydisa DK Cuadrada 8/8</b>	<b>85x85</b>
	214 €

- Sup. luminosa: 0,66m<sup>2</sup>
- Peso: 21 Kg
- Apertura lateral
- Apertura máxima: 90°
- Equipada con un compás para mantenerla abierta



## Luceras

**UNV** Universal

**PIZ** Pizarra

**UNV** ST

Disponemos de 3 versiones UNV-UNIVERSAL, PIZ-PIZARRA y UNV-ST. Todas ellas están fabricadas en madera tratada con dos capas de fungicida (interior) y aluminio (exterior) y se adaptan a cualquier tipo de cubierta. Color gris antracita (R703). Permite su instalación en pendientes de 15 a 70°.

## UNV-Universal



Lleva incorporado un tapajuntas universal con babero adaptable a cualquier tejado (teja, pizarra,...). Apertura máxima 120°.

TIPO	UNV-12	UNV-14
Med. Exteriores Cajón ancho x alto (cm)	45x55	45x73
	146 €	178 €

- Cristal: aislante 3/9/3
- Peso: 10 kg
- Sup. luminosa 0,22 m<sup>2</sup>

- Cristal: aislante 3/9/3
- Peso: 12 kg
- Sup. luminosa 0,30 m<sup>2</sup>

## PIZ-Pizarra



Lleva incorporado un tapajuntas especial para cubiertas de pizarra. Apertura máxima 120°.

TIPO	PIZ-2
Med. Exteriores Cajón ancho x alto (cm)	45x55
	146 €

- Cristal: aislante 3/9/3
- Peso: 10 kg
- Sup. luminosa 0,22 m<sup>2</sup>

## UNV-ST



Se caracteriza por tener una apertura lateral que facilita la salida al tejado. Lleva incorporado un tapajuntas universal con babero adaptable a cualquier tejado (teja, pizarra,...). Apertura máxima 90° con bloqueo de seguridad para salir al exterior.

TIPO	UNV-ST
Med. Exteriores Cajón ancho x alto (cm)	45x60
	184 €

- Cristal: aislante 3/9/3
- Peso: 11 kg
- Sup. luminosa 0,24 m<sup>2</sup>





## Ventanas para cubierta plana

### Skylux

iWindow2 fija zócalo inclinado

iWindow2 Flex Motor zócalo inclinado

iWindow2 fija zócalo recto

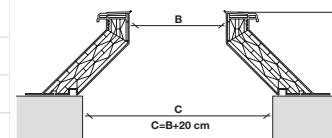
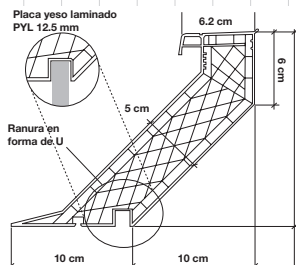
iWindow2 Flex Motor zócalo recto

## Skylux iWindow2 Fija con zócalo inclinado

El zócalo inclinado está fabricado en PVC blanco y ofrece una gran resistencia. Se caracteriza por su estructura aislante formada por 8 cámaras de aire. Se puede instalar en cualquier tipo de cubierta con una inclinación entre 0° a 25°. Su cara interna es lisa y no precisa ningún tratamiento adicional después de su colocación. El zócalo tiene una ranura en forma de U en la parte inferior diseñada para su acabado, si se desea, con placas de yeso laminado PYL. Su medida de luz es 20 cm inferior a la medida de hueco de forjado. · Transmisión térmica total: Ut 1,00 W/m²k

### Zócalo inclinado

#### Skylux iWindow2 fija con zócalo inclinado



Medida hueco forjado cuadrado CxC cm	80x80	90x90	100x100	110x110	120x120	130x130	140x140	150x150	160x160	170x170
Entrada de luz BxB	60x60	70x70	80x80	90x90	100x100	110x110	120x120	130x130	140x140	150x150
Superficie luminosa m²	0,36	0,49	0,64	0,81	1,00	1,21	1,44	1,69	1,96	2,25
iWindow2 fija zócalo inclinado	770 €	836 €	992 €	1.100 €	1.218 €	1.402 €	1.488 €	1.866 €	2.032 €	2.120 €

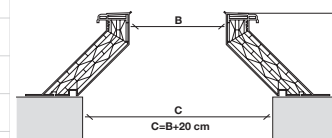
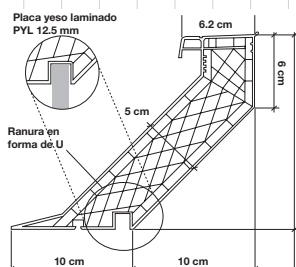

Medida hueco forjado rectangular CxC cm	60x90	80x110	90x120	100x150	100x200	110x140	120x150	120x170	120x220
Entrada de luz BxB	40x70	60x90	70x100	80x130	80x180	90x120	100x130	100x150	100x200
Superficie luminosa m²	0,28	0,54	0,70	1,04	1,44	1,08	1,30	1,50	2,00
iWindow2 fija zócalo inclinado	754 €	888 €	1.062 €	1.282 €	1.736 €	1.298 €	1.520 €	1.558 €	2.400 €

## Skylux iWindow2 Flex Motor con zócalo inclinado

Skylux iWindow2 Flex Motor apertura eléctrica está diseñado para instalarse en cubiertas con una inclinación entre 0° y 21° es la mejor opción cuando se necesite ventilar. Skylux Flex Motor consta de 1 iWindow2 que lleva incorporado 1 marco de PVC con EPS, 1 mando a distancia, 1 detector de lluvia y según sus dimensiones, 1 o 2 motores eléctricos. El motor/es de cadena 230V, va integrado al marco. El motor se acciona mediante el mando a distancia incorporado aunque también se puede conectar a un interruptor/pulsador. La apertura es de 30 cm. El marco tiene una pendiente de 4° para evitar que el agua quede estancada. Siempre debe instalarse sobre un zócalo Skylux inclinado o recto. No se puede instalar en ambientes muy húmedos como piscinas ni en lugares donde haya una influencia directa con sustancias químicas. Las bisagras están colocadas siempre en la parte más baja de la pendiente del marco y el motor va colocado siempre en la parte más alta. En las medidas rectangulares las bisagras van colocadas en la parte más longitudinal.

### Zócalo inclinado

#### Skylux iWindow2 Flex Motor apertura eléc. zócalo inclinado



Medida hueco forjado cuadrado CxC cm	80x80 ③	90x90 ③	100x100 ③	110x110 ③	120x120 ③	130x130 ③	140x140 ③
Entrada de luz BxB	60x60	70x70	80x80	90x90	100x100	110x110	120x120
Superficie luminosa m²	0,36	0,49	0,64	0,81	1,00	1,21	1,44
iWindow2 Flex Motor zócalo inclinado	1.666 €	1.804 €	1.850 €	1.942 €	2.230 €	2.424 €	2.626 €

Medida hueco forjado rectangular CxC cm	80x110 ③	90x120 ③	100x150 ③	100x200 ③	110x140 ③	120x150 ③	120x170 ③
Entrada de luz BxB	60x90	70x100	80x130	80x180	90x120	100x130	100x150
Superficie luminosa m²	0,54	0,70	1,04	1,44	1,08	1,30	1,50
iWindow2 Flex Motor zócalo inclinado	1.808 €	1.962 €	2.304 €	2.806 €	2.362 €	2.496 €	2.830 €

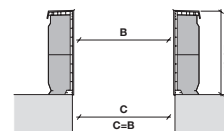
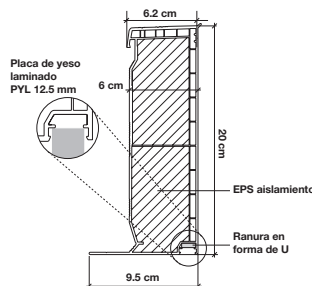
## Skylux iWindow2 Fija con zócalo recto

El zócalo recto Skylux está fabricado en PVC blanco y ofrece una gran resistencia. Su interior está relleno de EPS (Poliestireno Expandido), lo que le proporciona un excelente valor de aislamiento térmico. Se puede instalar en cualquier tipo de cubierta con una inclinación entre 0° a 25°. Su cara interna es lisa y no necesita ningún tratamiento adicional después de su colocación. El zócalo recto Skylux tiene una ranura en forma de U en la parte inferior diseñada para su acabado, si se desea, con placas de yeso laminado PYL. La apertura del hueco del forjado es la misma que la medida de entrada de luz. · Transmisión térmica total: Ut 1,00 W/m²K

### Zócalo recto

100%  
entrada de luz  
Única en el  
mercado

Skylux iWindow2 fija  
con zócalo recto



Medida hueco forjado cuadrado CxC cm	60x60 ①	70x70 ①	80x80 ①	90x90 ①	100x100 ①	110x110 ③	120x120 ①	130x130 ③	140x140 ③	150x150 ③
Entrada de luz BxB	60x60	70x70	80x80	90x90	100x100	110x110	120x120	130x130	140x140	150x150
Superficie luminosa m²	0,36	0,49	0,64	0,81	1,00	1,21	1,44	1,69	1,96	2,25
¡Window2 fija zócalo recto	780 €	844 €	1.002 €	1.114 €	1.230 €	1.414 €	1.502 €	1.882 €	2.050 €	2.138 €

Medida hueco forjado rectangular CxC cm	40x70 ③	60x90 ①	70x100 ①	80x130 ③	80x180 ③	90x120 ③	100x130 ③	100x150 ③	100x200 ③
Entrada de luz BxB	40x70	60x90	70x100	80x130	80x180	90x120	100x130	100x150	100x200
Superficie luminosa m²	0,28	0,54	0,70	1,04	1,44	1,08	1,30	1,50	2,00
¡Window2 fija zócalo recto	764 €	898 €	1.072 €	1.296 €	1.750 €	1.310 €	1.536 €	1.574 €	2.422 €

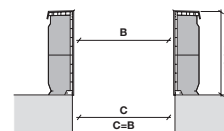
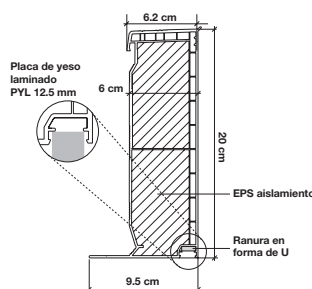
## Skylux iWindow2 Flex Motor con zócalo recto

Skylux iWindow2 Flex Motor apertura eléctrica está diseñado para instalarse en cubiertas con una inclinación entre 0° y 21° es la mejor opción cuando se necesite ventilar. Skylux Flex Motor consta de 1 iWindow2 que lleva incorporado 1 marco de PVC con EPS, 1 mando a distancia, 1 detector de lluvia y según sus dimensiones, 1 o 2 motores eléctricos. El motor/es de cadena 230V, va integrado al marco. El motor se acciona mediante el mando a distancia incorporado aunque también se puede conectar a un interruptor/pulsador. La apertura es de 30 cm. El marco tiene una pendiente de 4° para evitar que el agua quede estancada. Siempre debe instalarse sobre un zócalo Skylux inclinado o recto. No se puede instalar en ambientes muy húmedos como piscinas ni en lugares donde haya una influencia directa con sustancias químicas. Las bisagras están colocadas siempre en la parte más baja de la pendiente del marco y el motor va colocado siempre en la parte más alta. En las medidas rectangulares las bisagras van colocadas en la parte más longitudinal.

### Zócalo recto

100%  
entrada de luz  
Única en el  
mercado

Skylux iWindow2 Flex Motor  
apertura eléctrica zócalo recto



Medida hueco forjado cuadrado CxC cm	60x60 ③	70x70 ③	80x80 ③	90x90 ③	100x100 ③	110x110 ③	120x120 ③
Entrada de luz BxB	60x60	70x70	80x80	90x90	100x100	110x110	120x120
Superficie luminosa m²	0,36	0,49	0,64	0,81	1,00	1,21	1,44
¡Window2 Flex Motor zócalo recto	1.676 €	1.812 €	1.860 €	1.956 €	2.242 €	2.436 €	2.640 €

Medida hueco forjado rectangular CxC cm	60x90 ③	70x100 ③	80x130 ③	80x180 ③	90x120 ③	100x130 ③	100x150 ③
Entrada de luz BxB	60x90	70x100	80x130	80x180	90x120	100x130	100x150
Superficie luminosa m²	0,54	0,70	1,04	1,44	1,08	1,30	1,50
¡Window2 Flex Motor zócalo recto	1.818 €	1.972 €	2.318 €	2.820 €	2.374 €	2.512 €	2.846 €

Skylux iWindow2 es una ventana de vidrio plano con un diseño elegante y contemporáneo, con marco integrado en la parte inferior del cristal, evita el estancamiento de agua. Está equipada con un doble cristal de seguridad (4+4 mm y 2 láminas PVB) en el interior y cristal templado de 6 mm en el exterior con una cámara aislante de 24 mm de gas argón que proporciona un elevado aislamiento térmico y acústico. Diseñada especialmente para instalarse en cubiertas planas con inclinación entre 0° a 21° o 25° según el modelo, aconsejamos un mínimo de 5° para una mejor autolimpieza del cristal. La ventana iWindow2 se ofrece en dos versiones:

**Skylux iWindow2 fija o con apertura eléctrica, con zócalo inclinado**, con el clásico diseño piramidal.

**Skylux iWindow2 fija o con apertura eléctrica, con zócalo recto**, especialmente diseñado para maximizar la entrada de luz natural 100% acorde con la medida del hueco. **Medida de hueco de forjado = Medida entrada de luz.** Única en el mercado.



Elegante diseño. Con marco integrado en la parte inferior del cristal, evita el estancamiento de agua.

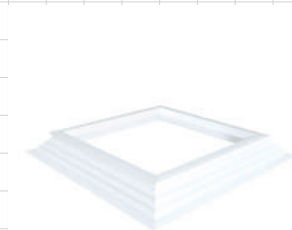
## Características del acristalamiento

Acristalamiento	Vidrio interior	Vidrio exterior	Cámara aislante	Gas de la cámara aislante	Nivel resistencia anti-intrusión (EN 356)	Reacción al fuego (EN 13501-1)
Doble cristal de seguridad HR ++	4+4 mm con 2 láminas PVB (Butiral de Polivinilo)	6 mm templado	24 mm (con rotura de puente térmico RPT)	Argón	P2A	A1

## Valores técnicos

Transmisión térmica Ug (EN 673)	Transmisión térmica Ut (EN 1873)	Transmisión luminosa TL (EN 410)	Factor solar g (EN 410)	Aislamiento acústico Rw (EN 717-1)
1,00 W/m²K	1,00 W/m²K	66,9%	42%	39 dB


## Zócalo inclinado



## Zócalo recto

100% entrada de luz. Única en el mercado.

100% entrada de luz  
Única en el mercado





## Claraboyas

### Sistemas de apertura

apertura telescópica

apertura por husillo

apertura eléctrica

**Claraboyas cuadradas zócalo inclinado**

**Claraboyas FREE cuadradas zócalo recto**

**Claraboyas piramidales zócalo inclinado**

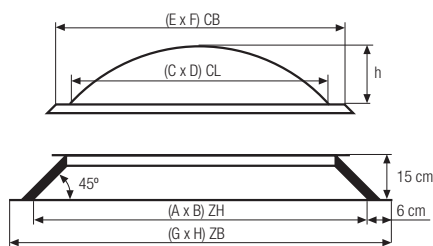
**Claraboyas FREE piramidales zócalo recto**

**Claraboyas rectangulares zócalo inclinado**

**Claraboyas FREE rectangulares zócalo recto**

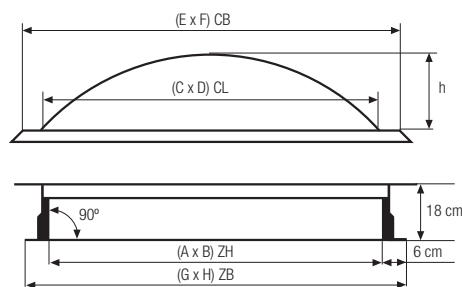
**Claraboyas circulares zócalo inclinado**

## Claraboyas zócalo inclinado



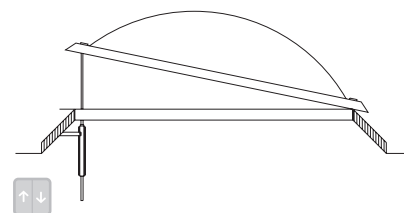
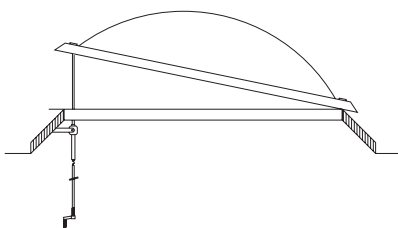
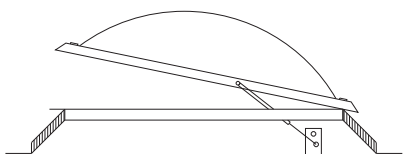
Novedad más medidas

## Claraboyas FREE zócalo recto



Más espacio libre

100% entrada de luz



### apertura telescópica

Accionamiento manual, apertura telescópica. Acceso al exterior.

Es un sistema de apertura especialmente destinado a acceder a la cubierta desde el interior. Este sistema no es adecuado para la ventilación. Según sea el tamaño de la claraboya su apertura variará de 70° hasta 85° e irá provista de uno o dos amortiguadores telescópicos.



### apertura por husillo

Accionamiento manual mediante una manivela tipo toldo. Sistema de apertura destinado a proporcionar ventilación con una apertura máxima de 30 cm. Se acciona mediante una manivela tipo toldo de 1,9 m de longitud. No es aconsejable colocarla en alturas superiores a 4 m. Las claraboyas de grandes dimensiones se suministran con doble husillo. **Manivela no incluida en el precio de la claraboya. Solicitarla sobre pedido.**



### apertura eléctrica

Accionamiento eléctrico por pulsador. Para ventilación. Este sistema de apertura tiene la misma función que la apertura por husillo, salvo que utiliza un motor eléctrico con pulsador. Es el sistema más adecuado cuando se busca la máxima comodidad o bien cuando vaya a ser colocada a más de 4 m de altura. Su apertura máxima es de 23 cm. Se suministra con motor. **Pulsador no incluido.**

**Importante:** Las cúpulas pueden ser **hielo** o **transparentes** se debe especificar siempre al hacer el pedido. En caso de no especificarse se mandará siempre en color hielo.

**Se recomienda colocar siempre cúpulas bivalvas o trivalvas para reducir el riesgo de condensación. La cúpula interior será siempre transparente. Consultar página 26.**

Existe la posibilidad de suministrar las claraboyas con CÚPULA DE ALTO IMPACTO, CÚPULA CONTROL SOLAR, o cúpulas con la clasificación contra incendios (B-s1-d0) CÚPULA DE POLICARBONATO COMPACTO O CÚPULA DE POLICARBONATO CELULAR. También existe la posibilidad de suministrar las claraboyas con zócalo de chapa. Rogamos consultar dimensiones disponibles, precio y plazo de entrega a Maydisa.

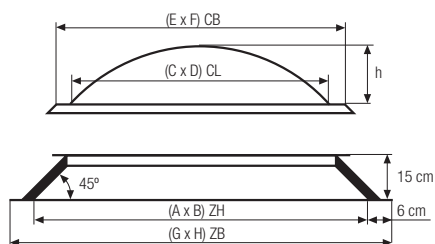
**Para obtener el precio de una claraboya bivalva** sólo debe sumar el precio de una cúpula suelta al precio de la claraboya elegida.

**Ejemplo:** claraboya apertura telescópica 60 x 60 cm bivalva:  
 Claraboya apertura telescópica 60 x 60 cm → 316 €  
 + 1 cúpula suelta 60 x 60 cm → 48 €  
 Precio claraboya apertura telescópica 60 x 60 cm bivalva 364 €

**Para obtener el precio de una claraboya trivalva** sólo debe sumar el precio de dos cúpulas sueltas al precio de la claraboya elegida.

**Ejemplo:** claraboya apertura telescópica 60 x 60 cm trivalva:  
 Claraboya apertura telescópica 60 x 60 cm → 316 €  
 + 2 cúpulas sueltas 60 x 60 cm → 96 €  
 Precio claraboya apertura telescópica 60 x 60 cm trivalva 412 €

## Claraboyas Cuadradas Zócalo Inclinado

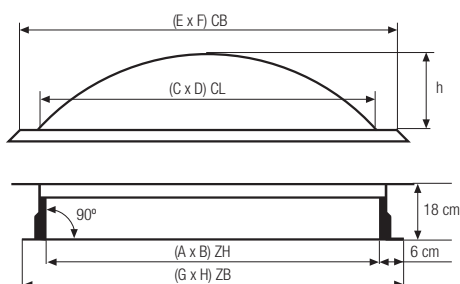


Se recomienda colocar siempre cúpulas bivalvas o trivalvas para reducir el riesgo de condensación. La cúpula interior será siempre transparente. Consultar página 26.

ZH (AxB) hueco del forjado	CL (CxD) entrada de luz	CB (ExF) medida cúpula	Claraboyas fijas cúpula de metacrilato + zócalo (15cm) de:	Claraboyas con mecanismo de apertura cúpula de metacrilato + zócalo (15cm) de:			
				apertura telescópica PVC	apertura por husillo PVC	apertura eléctrica PVC	cúpulas sueltas metacrilato
① 40x40	20x20	30x30	124 €	-	308 €	-	30 €
① 50x50	30x30	40x40	148 €	-	336 €	662 €	38 €
① 60x60	40x40	51,5x51,5	168 €	316 €	368 €	710 €	48 €
① 70x70	50x50	61x61	194 €	348 €	402 €	744 €	64 €
① 80x80	60x60	73,2x73,2	230 €	380 €	434 €	794 €	86 €
① 90x90	70x70	82x82	258 €	416 €	472 €	830 €	104 €
① 100x100	80x80	92,4x92,4	284 €	460 €	516 €	892 €	124 €
① 110x110	90x90	100,7x100,7	338 €	526 €	566 €	944 €	148 €
① 120x120	100x100	111,5x111,5	364 €	572 €	602 €	978 €	162 €
① 130x130	110x110	121x121	416 €	628 €	656 €	1.042 €	196 €
① 140x140	120x120	133,3x133,3	448 €	680 €	708 €	1.128 €	224 €
③ 150x150*	130x130	142x142	588 €	878 €	882 €	1.290 €	348 €
③ 160x160*	140x140	150,6x150,6	686 €	1.032 €	1.022 €	1.460 € <sup>(1)</sup>	418 €
③ 180x180*	160x160	170,2x170,2	808 €	-	1.538 € <sup>(1)</sup>	1.890 € <sup>(1)</sup>	498 €
③ 200x200*	180x180	192,8x192,8	952 €	-	1.660 € <sup>(1)</sup>	2.018 € <sup>(1)</sup>	550 €

\*Consultar portes a Maydisa. (1) Claraboya con doble husillo o un motor con doble mecanismo. Para obtener el precio de una claraboya bivalva o trivalva consultar la página 22.

## Claraboyas FREE Cuadradas zócalo recto



Se recomienda colocar siempre cúpulas bivalvas o trivalvas para reducir el riesgo de condensación. La cúpula interior será siempre transparente. Consultar página 26.

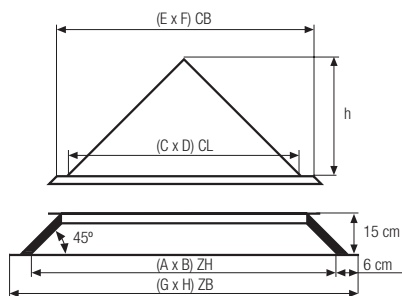
Más espacio libre

100% entrada de luz

ZH (AxB) hueco del forjado	CL (CxD) entrada de luz	CB (ExF) medida cúpula	Claraboyas fijas cúpula de metacrilato + zócalo (18cm) de:	Claraboyas con mecanismo de apertura cúpula de metacrilato + zócalo (18cm) de:			
				apertura telescópica PVC	apertura por husillo PVC	apertura eléctrica PVC	cúpulas sueltas metacrilato
① 30x30	30x30	41,5x41,5	144 €	-	332 €	656 €	38 €
① 40x40	40x40	51,5x51,5	168 €	316 €	370 €	710 €	48 €
① 50x50	50x50	61x61	202 €	358 €	412 €	754 €	64 €
① 60x60	60x60	73,2x73,2	250 €	404 €	458 €	816 €	86 €
① 70x70	70x70	82x82	288 €	446 €	502 €	860 €	104 €
① 80x80	80x80	92,4x92,4	326 €	498 €	554 €	930 €	124 €
① 90x90	90x90	100,7x100,7	378 €	568 €	608 €	986 €	148 €
① 100x100	100x100	111,5x111,5	414 €	622 €	650 €	1.030 €	162 €
① 120x120	120x120	133,3x133,3	542 €	764 €	790 €	1.180 €	224 €

Para obtener el precio de una claraboya bivalva o trivalva consultar la página 22.

## Claraboyas Piramidales zócalo inclinado

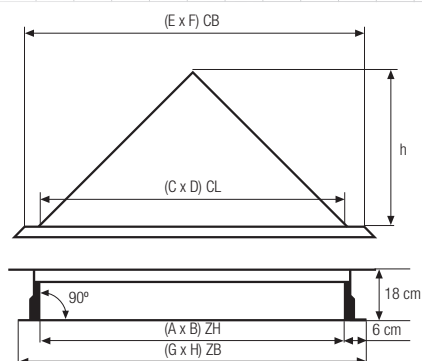


Se recomienda colocar siempre cúpulas bivalvas o trivalvas para reducir el riesgo de condensación. La cúpula interior será siempre transparente. Consultar página 26.

ZH (Ax B) hueco del forjado	CL (Cx D) entrada de luz	CB (Ex F) medida cúpula	Claraboyas fijas cúpula de metacrilato + zócalo (15cm) de: PVC	Claraboyas con mecanismo de apertura cúpula de metacrilato + zócalo (15cm) de:			cúpulas sueltas metacrilato
				apertura telescópica PVC	apertura por husillo PVC	apertura eléctrica PVC	
① 60x60	40x40	52,4x52,4	188 €	332 €	384 €	726 €	64 €
① 70x70	50x50	61,1x61,1	220 €	368 €	420 €	762 €	84 €
① 80x80	60x60	73,3x73,3	246 €	398 €	450 €	812 €	104 €
① 90x90	70x70	82,5x82,5	284 €	440 €	496 €	854 €	128 €
① 100x100	80x80	92,8x92,8	318 €	484 €	538 €	914 €	146 €
① 120x120	100x100	111,5x111,5	388 €	596 €	626 €	998 €	188 €
③ 150x150*	130x130	142,7x142,7	654 €	946 €	948 €	1.396 €	420 €
③ 185x185*	165x165	176,9x176,9	934 €	-	1.692 € <sup>(1)</sup>	2.198 € <sup>(1)</sup>	604 €

\*Consultar portes a Maydisa. (1) Claraboya con doble husillo o un motor con doble mecanismo. Para obtener el precio de una claraboya bivalva o trivalva consultar la página 22.

## Claraboyas FREE Piramidales zócalo recto



Se recomienda colocar siempre cúpulas bivalvas o trivalvas para reducir el riesgo de condensación. La cúpula interior será siempre transparente. Consultar página 26.

Más  
espacio  
libre

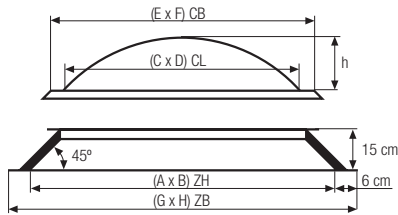
100%  
entrada  
de luz

ZH (Ax B) hueco del forjado	CL (Cx D) entrada de luz	CB (Ex F) medida cúpula	Claraboyas fijas cúpula de metacrilato + zócalo (18cm) de: PVC	Claraboyas con mecanismo de apertura cúpula de metacrilato + zócalo (18cm) de:			cúpulas sueltas metacrilato
				apertura telescópica PVC	apertura por husillo PVC	apertura eléctrica PVC	
① 40x40	40x40	52,4x52,4	188 €	332 €	386 €	728 €	64 €
① 50x50	50x50	61,1x61,1	232 €	378 €	430 €	772 €	84 €
① 60x60	60x60	73,3x73,3	270 €	424 €	478 €	838 €	104 €
① 70x70	70x70	82,5x82,5	314 €	470 €	526 €	886 €	128 €
① 80x80	80x80	92,8x92,8	354 €	520 €	576 €	954 €	146 €
① 100x100	100x100	111,5x111,5	438 €	648 €	676 €	1.056 €	188 €

Para obtener el precio de una claraboya bivalva o trivalva consultar la página 22.



## Claraboyas Rectangulares zócalo inclinado



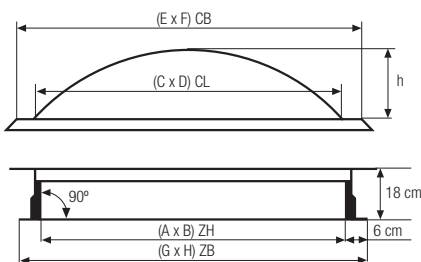
Se recomienda colocar siempre cúpulas bivalvas o trivalvas para reducir el riesgo de condensación. La cúpula interior será siempre transparente. Consultar página 26.

**Novedad**  
**AxB**  
**95x140**

	ZH (AxB) hueco del forjado	CL (Cx D) entrada de luz	CB (ExF) medida cúpula	Claraboyas fijas cúpula de metacrilato + zócalo (15cm) de: PVC	Claraboyas con mecanismo de apertura cúpula de metacrilato + zócalo (15cm) de:			cúpulas sueltas metacrilato
					apertura telescópica PVC	apertura por husillo PVC	apertura eléctrica PVC	
①	50x100	30x80	43,8x93,7	214 €	364 €	418 €	760 €	72 €
①	60x80	40x60	51,2x71	216 €	366 €	420 €	762 €	76 €
①	60x90	40x70	52,5x83	218 €	368 €	422 €	764 €	78 €
①	60x100	40x80	52x92,4	234 €	388 €	440 €	782 €	86 €
①	60x120	40x100	52x111,7	258 €	422 €	476 €	820 €	104 €
①	70x100	50x80	62,2x92,5	248 €	402 €	456 €	798 €	96 €
①	80x100	60x80	73,2x92,4	266 €	424 €	478 €	838 €	106 €
①	80x110	60x90	71,7x102	282 €	444 €	498 €	858 €	114 €
①	80x120	60x100	73,2x111,5	298 €	464 €	518 €	878 €	124 €
①	80x140	60x120	72,5x133	356 €	598 €	620 €	998 €	164 €
①	90x120	70x100	81,1x111,2	318 €	498 €	546 €	924 €	136 €
①	95x140	74x120	85x130,5	376 €	644 €	662 €	1.042 €	180 €
③	100x150*	80x130	90x140	404 €	694 €	698 €	1.076 €	192 €
③	100x200*	80x180	92x190,9	512 €	848 €	856 €	1.234 €	262 €
③	150x200*	130x180	142,3x191,6	782 €	-	1.524 € (1)	1.886 € (1)	480 €
③	160x240*	140x220	151,5x230,9	1.034 €	-	1.730 € (1)	2.084 € (1)	596 €
③	200x250*	180x230	192,8x242,9	1.220 €	-	2.056 € (1)	2.370 € (1)	780 €
③	200x300*	180x280	190,1x287,2	1.340 €	-	2.230 € (1)	2.556 € (1)	856 €

\*Consultar portes a Maydisa. (1) Claraboya con doble husillo o un motor con doble mecanismo. Para obtener el precio de una claraboya bivalva o trivalva consultar la página 22.

## Claraboyas FREE Rectangulares zócalo recto



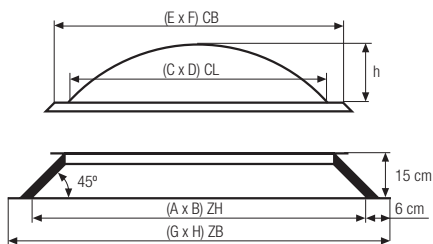
Se recomienda colocar siempre cúpulas bivalvas o trivalvas para reducir el riesgo de condensación. La cúpula interior será siempre transparente. Consultar página 26.

**Más espacio libre**

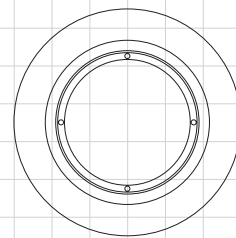
**100% entrada de luz**

	ZH (AxB) hueco del forjado	CL (Cx D) entrada de luz	CB (ExF) medida cúpula	Claraboyas fijas cúpula de metacrilato + zócalo (18cm) de: PVC	Claraboyas con mecanismo de apertura cúpula de metacrilato + zócalo (18cm) de:			cúpulas sueltas metacrilato
					apertura telescópica PVC	apertura por husillo PVC	apertura eléctrica PVC	
①	30x80	30x80	43,8x93,7	238 €	388 €	442 €	784 €	72 €
①	40x60	40x60	51,2x71	228 €	380 €	434 €	776 €	76 €
①	40x80	40x80	52x92,4	262 €	414 €	466 €	810 €	86 €
①	40x100	40x100	52x111,7	298 €	462 €	516 €	860 €	104 €
①	50x80	50x80	62,2x92,5	282 €	438 €	496 €	838 €	96 €
①	60x80	60x80	73,2x92,4	300 €	458 €	512 €	872 €	106 €
①	60x90	60x90	71,7x102	320 €	482 €	536 €	898 €	114 €
①	60x100	60x100	73,2x111,5	340 €	506 €	560 €	922 €	124 €
①	60x120	60x120	72,5x133	398 €	640 €	662 €	1.042 €	164 €
①	70x100	70x100	81,1x111,2	362 €	542 €	590 €	970 €	136 €

## Claraboyas Circulares zócalo inclinado



Se recomienda colocar siempre cúpulas bivalvas o trivalvas para reducir el riesgo de condensación. La cúpula interior será siempre transparente.



	ZH (A x B) hueco del forjado	CL (C x D) entrada de luz	CB (E x F) medida cúpula	Claraboyas fijas cúpula metacrilato + zócalo (15cm) PRFV	Claraboyas con mecanismo de apertura cúpula de metacrilato + zócalo (15cm) de:		cúpulas sueltas metacrilato
					apertura por husillo PRFV	apertura eléctrica PRFV	
①	600	39,80	510	166 €	444 €	784 €	54 €
①	700	51,20	60,60	194 €	482 €	822 €	70 €
①	800	57,90	71,90	224 €	526 €	882 €	88 €
①	900	680	81,90	258 €	572 €	930 €	106 €
①	1000	77,50	90,50	300 €	634 €	998 €	128 €
①	1200	1010	111,10	378 €	754 €	1.120 €	168 €
③	1500*	128,40	141,20	630 €	1.174 €	1.472 €	374 €
③	2000*	176,50	190,70	932 €	1.750 €	1.942 €	566 €

\*Consultar portes a Maydisa.

Para obtener el precio de una claraboya bivalva o trivalva consultar la página 22.

## Claraboyas Accesorios



Manivela tipo toldo de 1,90m para apertura por husillo (desmontable)

①	manivela tipo toldo para apertura por husillo	32 €
①	conjunto tornillo fijación cúpula	1,90 €
①	juego completo fijación cúpula	2,90 €

## Cúpula bivalva/trivalva

Reducir la condensación con cúpula bivalva o trivalva



Llamamos cúpula bivalva al conjunto de dos cúpulas formando una cámara de aire intermedia. Está especialmente indicada para evitar la condensación que se produce en condiciones extremas de humedad y temperatura. Garantiza, además, un mayor aislamiento térmico, lo que nos permitirá un ahorro significativo de energía.

Debido a las condiciones climáticas extremas que se dan en las cubiertas, se aconseja instalar siempre claraboyas con cúpula bivalva.

Para lograr una mayor entrada de luz la cúpula interior se fabrica siempre en color transparente, la exterior a elegir hielo o transparente. Posibilidad de suministrar la cúpula trivalva, conjunto de tres cúpulas formando dos cámaras de aire internas.

### Índice de condensaciones

La condensación es un fenómeno natural que se produce en condiciones extremas de temperatura y humedad y que conlleva la aparición de vaho. Es aconsejable colocar siempre cúpulas bivalvas o trivalvas donde el índice de condensación sea alto.



## **Maydilit**

**Maydilit Tyvek® Pro**

**Tyvek® Supro**

**Tyvek® Soft Antireflex**

**Tyvek® Reflex Thermafort**

**Tyvek® UV Facade**

**Tyvek® Housewrap Fachada**

**Tyvek® Housewrap Firecurb**

**DuPont™ Airguard SD5**

**DuPont™ Airguard Reflective**

**DuPont™ Airguard SD23**

**DuPont™ Airguard Smart**

**Cintas adhesivas Tyvek®**


# Maydilit Tyvek® made by DuPont™



Producto	Rollo	Color	Gramaje	m <sup>2</sup> /palet	Aplicación	
① Maydilit TYVEK® PRO	1,5 x 50 m = 75 m <sup>2</sup>	ext. gris / int. blanco	124 g/m <sup>2</sup>	1.800	Cubiertas	2,98 €/m <sup>2</sup>




Producto	Rollo	Color	Gramaje	m <sup>2</sup> /palet	Aplicación	
① TYVEK® SUPRO	1,5 x 50 m = 75 m <sup>2</sup>	ext. gris / int. blanco	148 g/m <sup>2</sup>	1.800	Cubiertas	3,94 €/m <sup>2</sup>



Producto	Rollo	Color	Gramaje	m <sup>2</sup> /palet	Aplicación	
① TYVEK® SOFT ANTIREFLEX	1,5 x 50 m = 75 m <sup>2</sup>	ext. gris-blanco / int. blanco	60 g/m <sup>2</sup>	1.500	Cubiertas	2,84 €/m <sup>2</sup>



Producto	Rollo	Color	Gramaje	m <sup>2</sup> /palet	Aplicación	
① TYVEK® REFLEX THERMAFORT	1,5x50 m =75 m <sup>2</sup>	ext. metalizado / int. blanco	83 g/m <sup>2</sup>	900	Cubiertas/Fachadas	5,90 €/m <sup>2</sup>



Producto	Rollo	Color	Gramaje	m <sup>2</sup> /palet	Aplicación	
① TYVEK® UV FACADE	1,5 x 50 m = 75 m <sup>2</sup>	ext. negro / int. blanco	195 g/m <sup>2</sup>	1.800	Fachadas	6,28 €/m <sup>2</sup>



Producto	Rollo	Color	Gramaje	m <sup>2</sup> /palet	Aplicación	
① TYVEK® HOUSEWRAP FACHADA	2,8 x 50 m = 140 m <sup>2</sup>	ext. blanco / int. blanco	60 g/m <sup>2</sup>	8.820	Fachadas	2,36 €/m <sup>2</sup>



Producto	Rollo	Color	Gramaje	m <sup>2</sup> /palet	Aplicación	
① TYVEK® HOUSEWRAP FIRECURB	1,5 x 50 m = 75 m <sup>2</sup>	ext. blanco / int. blanco	68 g/m <sup>2</sup>	1.800	Fachadas	4,90 €/m <sup>2</sup>

Reacción al fuego: Clase B-s1,d0



Producto	Rollo	Color	Gramaje	m <sup>2</sup> /palet	Aplicación	
① DUPONT™ AIRGUARD SD5	1,5 x 50 m = 75 m <sup>2</sup>	azul	108 g/m <sup>2</sup>	1.800	Barrera de vapor	2,78 €/m <sup>2</sup>



Producto	Rollo	Color	Gramaje	m <sup>2</sup> /palet	Aplicación	
① DUPONT™ AIRGUARD REFLECTIVE	1,5 x 50 m = 75 m <sup>2</sup>	ext. metalizado / int. gris	149 g/m <sup>2</sup>	900	Barrera de vapor	3,64 €/m <sup>2</sup>



Producto	Rollo	Color	Gramaje	m <sup>2</sup> /palet	Aplicación	
① DUPONT™ AIRGUARD SD23	1,5 x 50 m = 75 m <sup>2</sup>	gris	102 g/m <sup>2</sup>	1.800	Barrera de vapor	2,80 €/m <sup>2</sup>



Producto	Rollo	Color	Gramaje	m <sup>2</sup> /palet	Aplicación	
① DUPONT™ AIRGUARD SMART	1,5 x 50 m = 75 m <sup>2</sup>	blanco	92 g/m <sup>2</sup>	1.800	Barrera de vapor	4,10 €/m <sup>2</sup>

## Cintas adhesivas Tyvek® made by DuPont™



Cintas adhesivas TYVEK® made by DuPont™	Rollo	Color	Cajas	
① Cinta adhesiva MAYDILIT TYVEK*	7,5 cm x 25 m	Blanco	8 rollos	34 €/rollo
① Cinta adhesiva TYVEK UV FACADE*	7,5 cm x 25 m	Negro	8 rollos	44 €/rollo
① Cinta acrílica adhesiva doble cara TYVEK*	5 cm x 25 m	Transparente	12 rollos	24 €/rollo
① Cinta adhesiva doble cara TYVEK BUTILO*	5 cm x 30 m	Negro	4 rollos	58 €/rollo
① Cinta adhesiva TYVEK FLEXWRAP*	22,8 cm x 22,9 m	Blanco	1 rollo	218 €/rollo

\* Se suministra por cajas completas.



## Escaleras

### Escaleras escamoteables de tramos

madera C3T ISO

EM-3 ISO

EM-3 ISO Tapa Ignífuga EI<sub>2</sub> 30

PK-4

### Escaleras escamoteables de tijera ZX

de techo

de terraza

de pared

### Escaleras escamoteables de tijera LX

#### Escalera escamoteable LC-3 ISO

#### Escalera para huecos reducidos SUONO

SUONO

### Escaleras de caracol

STAR

FOX GREY-FOX

VIP

GHIBLI

DIABLE

SILVER

### Escaleras rectas

Lisbon-Madrid

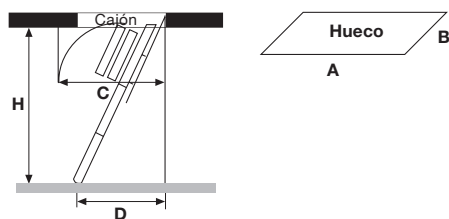
Normandia

### Escaleras en Kit

MAGIA

## Escaleras escamoteables de tramos

tres tramos / cuatro tramos



H · Altura del suelo al techo sin contar el forjado C · Espacio de maniobra D · Base de la escalera

### C3T ISO madera 3 tramos



	Medida hueco cm AxB	Medida exterior de cajón cm	Altura de suelo a techo (sin contar el forjado) hasta cm H	
ⓘ	112x60	109,5x57,6	262	426 €
ⓘ	120x50*	117,5x47	285	
ⓘ	120x60	117,5x57,6	285	
ⓘ	120x70	117,5x67,6	285	
ⓘ	Varilla pasamanos un lado (color rojo)			24 €

\*C3T ISO 120x50 No admite ninguna varilla pasamanos.

### EM-3 ISO metálica lacada 3 tramos



	Medida hueco cm AxB	Medida exterior de cajón cm	Altura de suelo a techo cm H (sin contar el forjado)	
ⓘ	120x60	119x59	220-280	446 €
ⓘ	120x70	119x69	220-280	446 €
ⓘ	Varilla pasamanos* segundo lado *Varilla pasamanos (un lado) incluida.			42 €

### EM-3 ISO metálica lacada 3 tramos Tapa Ignífuga EI<sub>2</sub> 30

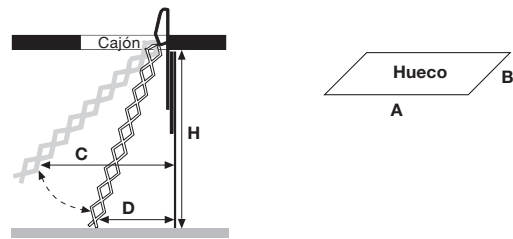
ⓘ	120x70	119x69	220-275	880 €
---	--------	--------	---------	-------

### PK-4 metálica galvanizada 4 tramos



	Medida hueco cm AxB	Medida exterior de cajón cm	Altura de suelo a techo cm H (sin contar el forjado)	
ⓘ	100x70	99x69	271-300	782 €
ⓘ	120x70	119x69	271-300 301-330	782 €
ⓘ	130x70	129x69	271-300 301-330 331-350	782 €

## Escaleras escamoteables de tijera ZX



H · Altura de la habitación C · Espacio de maniobra D · Base de la escalera

### ZX-TECHO metálica galvanizada




	estándar		Altura de suelo a techo (sin contar el forjado) cm H	
Medida hueco cm AxB	Medida exterior de cajón cm			
① 80x50	79x49			
① 90x50	89x49			
① 100x60	99x59	225 a 250 / 251 a 275 / 276 a 300 (especificar en el pedido)		568 €
① 100x70	99x69			
① 120x60	119x59			
① 120x90*	119x89		276 a 300	1.094 €

\* Especial sala de máquinas, hueco ascensores.

	a medida		Altura de suelo a techo (sin contar el forjado) cm H	
Medida hueco cm AxB				
A: de 70 a 150			hasta 300	
⑤ B: de 50 a 90			(según medida cajón)	1.094 €

① Peldaño adicional ZX 42 €

### ZX-TERRAZA metálica galvanizada




	estándar		Altura de suelo a techo (sin contar el forjado) cm H	
Medida hueco cm AxB	Medida exterior de cajón cm			
100x70	99x69	⑤ 225 a 250 / 251 a 275 / ① 276 a 300 (especificar en el pedido)		1.766 €
120x70	119x69			

	a medida		Altura de suelo a techo (sin contar el forjado) cm H	
Medida hueco cm AxB				
A: de 80 a 150			hasta 300	
⑤ B: de 70 a 80			(según medida cajón)	2.266 €

Posibilidad de cajón hasta 100 cm de altura. Consultar PVP a Maydisa.

① Peldaño adicional ZX 42 €

### ZX-PARED metálica galvanizada



	estándar		Altura de suelo a suelo cm H	
Medida hueco cm AxB	Medida exterior de cajón cm			
130x70	129x69	⑤ 225 a 250 / 251 a 275 / ① 276 a 300 (especificar en el pedido)		1.588 €

	a medida		Altura de suelo a suelo cm H	
Medida hueco cm AxB				
A: de 80 a 190			hasta 300	
⑤ B: de 70 a 80			(según medida cajón)	2.060 €

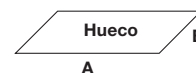
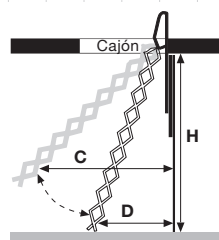
① Peldaño adicional ZX 42 €

# Escaleras escamoteables de tijera LX

## LX-LACADA metálica



	Medida hueco cm Ax B	Medida exterior de cajón cm		Medida hueco cm Ax B	Medida exterior de cajón cm	Altura de suelo a techo (sin contar el forjado) cm H
ⓘ	70x50	68x48	ⓘ	70x70	68x68	250 a 275
ⓘ	80x50	78x48	ⓘ	80x70	78x68	(Con peldaño adicional incluido 276 a 300)
ⓘ	90x50	88x48	ⓘ	90x70	88x68	
ⓘ	100x50	98x48	ⓘ	100x70	98x68	422 €
ⓘ	70x60	68x58	ⓘ	110x70	108x68	
ⓘ	80x60	78x58	ⓘ	120x70	118x68	
ⓘ	90x60	88x58	ⓘ	80x80	78x78	
ⓘ	100x60	98x58				
ⓘ	110x60	108x58				
ⓘ	120x60	118x58				



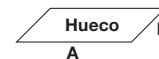
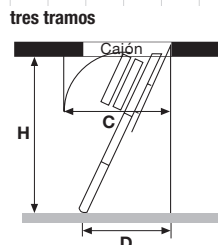
H · Altura de la habitación  
C · Espacio de maniobra  
D · Base de la escalera

## LC-3 ISO madera 3 tramos




Medida hueco cm Ax B	Medida exterior de cajón cm	Altura de suelo a techo (sin contar el forjado) cm H	
ⓘ 120x60	117,5x57,6	220-285	272 €

Varilla un lado incluida.  
Varilla segundo lado 24 €  
ⓘ



H · Altura de la habitación  
C · Espacio de maniobra  
D · Base de la escalera

## SUONO



# Escalera para huecos reducidos

Medida hueco cm Ax B mínimo	Altura de suelo a suelo cm H	
ⓘ 120x65	300	524 €

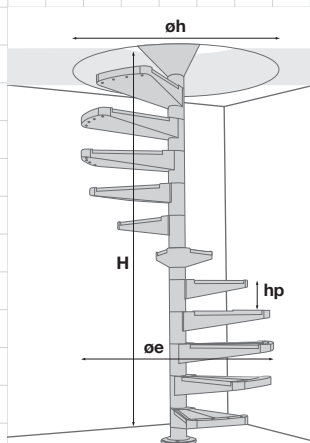
A instalar en casos excepcionales y bajo su responsabilidad



Precaución subir/bajar



# Escaleras de caracol



El diámetro de la escalera debe ser aproximadamente 10 cm menor que el diámetro del hueco.

	cm	120	130	150	170
	cm	110	120	140	160
	cm	21,5	21,5	21	21

## Número de peldaños (P-10, P-11, P-12, P-13, etc.)

El número de peldaños de una escalera se obtiene de dividir la altura de suelo a suelo (**H**) por la altura mínima del peldaño (**hp**), que varía según el diámetro de la escalera (ver tabla). Esta altura mínima garantiza un paso óptimo bajo el peldaño que queda ubicado sobre la cabeza. Ver ejemplo:

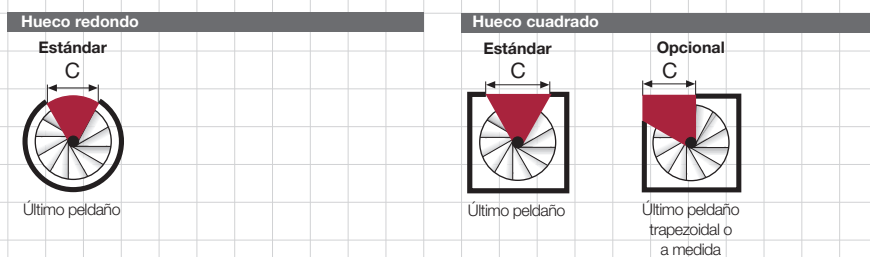
**øe** - diámetro escalera=110 cm • **hp** - altura mínima peldaño=21,5 cm

**H** - altura de suelo a suelo=270 cm •  $N^{\circ}$  peldaños=270 cm/21,5=12,5=12 peldaños

## escalera STAR metálica pintada al horno

Las escaleras STAR se suministran de serie con la barandilla de la escalera y del desembarco incluidas, y con protector de PVC en cada peldaño.

### Desembarcos




### Acabados y colores

Estándar

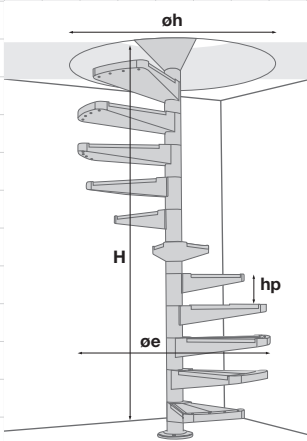
Blanco 90RG STAR	Negro 95RG STAR	Gris 97RG STAR

Los colores son indicativos, ya que la impresión no permite una fiel reproducción de ellos. Rogamos tomar como referencia el nº de la tabla que se indica.



**Importante:** las escaleras de diámetro 110-120 cm son extremadamente estrechas. Se han incluido en esta tarifa únicamente para aquellos casos en los que sea imposible colocar una escalera de diámetro mayor.

# Escaleras de caracol



El diámetro de la escalera debe ser aproximadamente 10 cm menor que el diámetro del hueco.

	cm	120	130	140	150	160	170
	cm	110	120	130	140	150	160
	cm	21	21	21	21	21	21

### Número de peldaños (P-10, P-11, P-12, P-13, etc.)

El número de peldaños de una escalera se obtiene de dividir la altura de suelo a suelo (H) por la altura mínima del peldaño (hp), que varía según el diámetro de la escalera (ver tabla). Esta altura mínima garantiza un paso óptimo bajo el peldaño que queda ubicado sobre la cabeza. Ver ejemplo:

øe - diámetro escalera=110 cm • hp - altura mínima peldaño=21 cm  
 H - altura de suelo a suelo=270 cm • N° peldaños=270 cm/21=12,8=12 peldaños

øh · Diámetro hueco.  
 øe · Diámetro escalera.  
 H · Altura de **suelo a suelo**.  
 hp · Altura mínima peldaño.

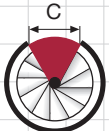
## escalera FOX GREY-FOX de haya barnizada

Escalera de caracol con peldaños de haya laminada de gran dureza y resistencia, barandilla y distanciadores metálicos y pasamanos de PVC.

### Desembarcos

#### Hueco redondo

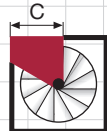
##### Estándar



Último peldaño

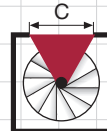
#### Hueco cuadrado

##### Estándar



Último peldaño trapecoidal


##### Estándar



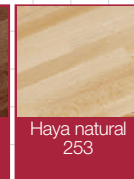
Último peldaño triangular

### Acabados y colores

#### Estándar



Haya tinte color nogal 252

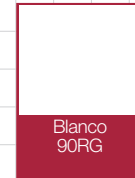


Haya natural 253

#### Fox Grey\*



Haya gris 400



Blanco 90RG



Negro 95RG



Gris 97RG

Los colores son indicativos, ya que la impresión no permite una fiel reproducción de ellos. Rogamos tomar como referencia el n° de la tabla que se indica.

#### FOX GREY

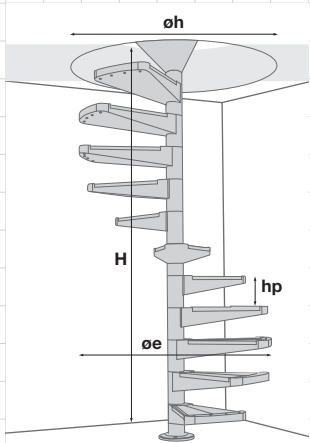


#### FOX



**Importante:** las escaleras de diámetro 110-120 cm son extremadamente estrechas. Se han incluido en esta tarifa únicamente para aquellos casos en los que sea imposible colocar una escalera de diámetro mayor.

# Escaleras de caracol



El diámetro de la escalera debe ser aproximadamente 10 cm menor que el diámetro del hueco.

	cm	120	130	140	150	160	170
	cm	110	120	130	140	150	160
	cm	<b>21</b>	21	21	21	21	21

## Número de peldaños (P-10, P-11, P-12, P-13, etc.)

El número de peldaños de una escalera se obtiene de dividir la altura de suelo a suelo (**H**) por la altura mínima del peldaño (**hp**), que varía según el diámetro de la escalera (ver tabla). Esta altura mínima garantiza un paso óptimo bajo el peldaño que queda ubicado sobre la cabeza. Ver ejemplo:

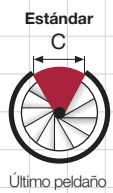
**øe** - diámetro escalera=110 cm • **hp** - altura mínima peldaño=21 cm  
**H** - altura de suelo a suelo=270 cm •  $N^{\circ}$  peldaños=270 cm/21=12,8=12 peldaños

## escalera VIP de haya barnizada

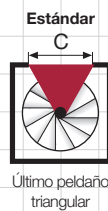
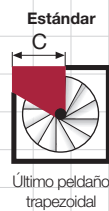
Escalera de caracol con distanciadores y peldaños de haya laminada de gran dureza y resistencia, barandilla metálica y pasamanos de PVC efecto madera.

### Desembarcos

#### Hueco redondo



#### Hueco cuadrado



### Acabados y colores

#### Estándar



Los colores son indicativos, ya que la impresión no permite una fiel reproducción de ellos.



**Importante:** las escaleras de diámetro 110-120 cm son extremadamente estrechas. Se han incluido en esta tarifa únicamente para aquellos casos en los que sea imposible colocar una escalera de diámetro mayor.

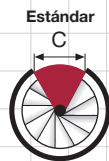
## Escaleras de caracol

### escalera **GIBLI** de haya barnizada

Escalera de caracol con distanciadores y peldaños de haya laminada de gran dureza y resistencia, barandilla metálica y pasamanos de madera de haya.

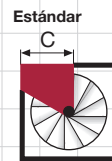
#### Desembarcos

##### Hueco redondo

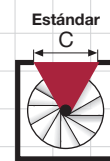


Último peldaño

##### Hueco cuadrado



Último peldaño trapecoidal



Último peldaño triangular

#### Acabados y colores Estándar




Haya tinte color nogal 252



Haya natural 253



Blanco 90RG



Negro 95RG



Gris 97RG

Los colores son indicativos, ya que la impresión no permite una fiel reproducción de ellos. Rogamos tomar como referencia el nº de la tabla que se indica.

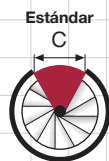


### escalera **DIABLE** de haya barnizada

Escalera de caracol con distanciadores y peldaños de haya laminada de gran dureza y resistencia, barandilla metálica y pasamanos de madera de haya.

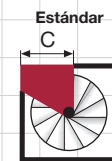
#### Desembarcos

##### Hueco redondo

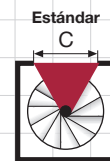


Último peldaño

##### Hueco cuadrado



Último peldaño trapecoidal



Último peldaño triangular

#### Acabados y colores Estándar



Haya tinte color nogal 252



Haya natural 253

Los colores son indicativos, ya que la impresión no permite una fiel reproducción de ellos. Rogamos tomar como referencia el nº de la tabla que se indica.

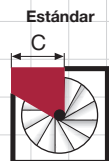


### escalera **SILVER** de haya barnizada

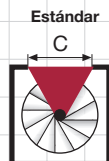
Escalera de caracol con peldaños de haya laminada de gran dureza y resistencia, distanciadores y barandilla metálica y pasamanos de madera de haya.

#### Desembarcos

##### Hueco cuadrado



Último peldaño trapecoidal



Último peldaño triangular

#### Acabados y colores Estándar




Haya tinte color nogal 252



Haya natural 253



Blanco 90RG



Negro 95RG



Gris 97RG

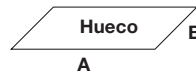
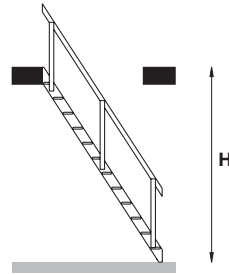
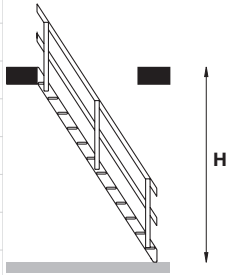
Los colores son indicativos, ya que la impresión no permite una fiel reproducción de ellos. Rogamos tomar como referencia el nº de la tabla que se indica.



# Escaleras rectas

## Modelo LISBON

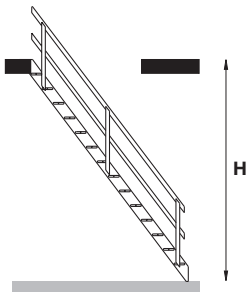
## Modelo MADRID



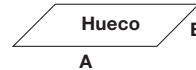
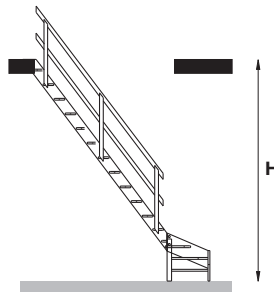
H · Altura máxima de suelo a suelo.

## Modelo NORMANDIA

### Versión recta



### Versión con cuarto de giro



H · Altura máxima de suelo a suelo.

## Modelo LISBON - Modelo MADRID

Escalera recta. Madera de abeto sin tratar.



Escalera recta	LISBON		MADRID	
Huella / Huella útil peldaño	14,2 / 14,2 cm		14,2 / 14,2 cm	
Altura entre peldaños	21,8 cm		21,8 cm	
Ancho útil peldaño	59,1 cm		49,1 cm	
Espesor peldaño	2,7 cm		2,7 cm	
Ancho total escalera	67,2 cm	342 €	57,2 cm	298 €
Altura máxima (H) <small>(de suelo a suelo 12 peldaños y 13 alturas)</small>	283,5 cm		283,5 cm	
Hueco mínimo (AxB) <small>(considerando un forjado de 30cm)</small>	155x70 cm		155x60 cm	
Peso de carga máximo	300 kg		300 kg	
Barandilla segundo lado		88 €		-

Se suministra con una barandilla incluida.

## Modelo NORMANDIA

Escalera recta, cuarto de giro opcional. Madera de abeto sin tratar.



Escalera recta NORMANDIA, cuarto de giro opcional			
Huella / Huella útil peldaño	19 cm / 15,7 cm	Escalera recta	558 €
Altura entre peldaños	20,7 cm		
Ancho útil peldaño	68,6 cm	Tramo cuarto de giro derecha adicional	552 €
Espesor peldaño	3,2 cm		
Ancho total escalera	78 cm	Tramo cuarto de giro izquierda adicional	552 €
Altura máxima (H)			
• versión recta <small>(de suelo a suelo 14 peldaños y 15 alturas)</small>	309 cm		
• versión con cuarto de giro <small>(de suelo a suelo 16 peldaños y 17 alturas)</small>	352,5 cm		
Hueco mínimo (AxB) <small>(considerando un forjado de 30cm)</small>	180x80 cm	Barandilla un lado	88 €
Peso de carga máximo	300 kg		

La barandilla se suministra sobre pedido.

# Magia, escaleras rectas y de caracol en kit

La línea de escaleras en kit de Magia, nos ofrece una extensa gama de escaleras fácil de medir, elegir y de montar. Magia dispone de dos modelos de escalera de caracol, en madera o acero, para interior, un modelo de escalera de rampa, recta en U o en L y un modelo para pequeños espacios. Existe una amplia variedad de combinaciones, con dos acabados de madera, abedul claro o abedul cerezo, dos colores para sus partes metálicas, blanco y gris fundición, y dos tipos de barandilla. Debido a la gran variedad de medidas, diámetros, modelos y acabados, rogamos consulten precios y plazo de entrega a Maydisa.

## Escaleras **MAGIA** de caracol

Magia 50 .Xtra




Magia 50



Magia 70 .Xtra



Magia 70



## Escaleras **MAGIA** espacios pequeños

Magia 30 .Xtra



Magia 30



## Escaleras **MAGIA** de rampa

Magia 90 .Xtra



Magia 90



### Colores y acabados





## Orchidea

### Para paredes enfoscadas

puerta simple  
orchidea plus  
orchidea basic

Más  
medidas

puerta doble  
orchidea plus  
orchidea basic

### Para paredes de placa de yeso laminado

puerta simple  
orchidea placa de yeso laminado

Más  
medidas

puerta doble  
orchidea placa de yeso laminado

EasySlide

Free **Novedad**

AppliSystem

estructuras para puertas correderas simples **Orchidea Plus y Basic** para paredes enfoscadas

La estructura para puertas correderas (ORCHIDEA PLUS Y BASIC) se compone de un armazón metálico, con grecado en negativo. La red metálica que se suministra es de medidas superiores al armazón, en altura y anchura, por lo que no se precisa ninguna malla adicional para la unión de la estructura a la pared. El modelo ORCHIDEA PLUS se caracteriza por que el armazón se suministra PREENFOSCADO (sistema exclusivo de Orchidea Plus), para un óptimo agarre.



Modelo puerta corredera simple ORCHIDEA BASIC



Modelo puerta corredera simple ORCHIDEA PLUS

Novedad medidas especiales

Pared acabada	Interior estructura	Grosor máximo de la puerta
9 cm	5,5 cm	4 cm
10,5 cm	7 cm	5,5 cm

*Medidas (ancho x alto)	Estructura ORCHIDEA BASIC puerta corredera simple espesor pared acabada		Estructura ORCHIDEA PLUS puerta corredera simple espesor pared acabada		** Marco interior 9 cm - 10,5 cm			
	9 cm	10,5 cm	9 cm	10,5 cm	DM	Mukali-Tanganika	Pino / Haya natural / Haya vaporizada / Roble / Cedro / Sapeli	Arce / Cerezo
① 60x200/210	212 €	212 €	268 €	268 €	① 78 €	① 90 €	① 98 €	① 104 €
① 70x200/210	218 €	218 €	276 €	276 €	① 78 €	① 90 €	① 98 €	① 104 €
① 80x200/210	226 €	226 €	282 €	282 €	① 78 €	① 90 €	① 98 €	① 104 €
① 90x200/210	252 €	252 €	310 €	310 €	① 78 €	① 90 €	① 98 €	① 104 €
① 100x200/210	322 €	322 €	390 €	390 €	① 78 €	① 90 €	① 98 €	① 104 €
① 110x200/210	-	358 €	-	424 €	① 78 €	① 90 €	① 98 €	① 104 €
① 120x200/210	-	368 €	-	436 €	① 78 €	① 90 €	① 98 €	① 104 €
① 70x hasta 240	-	328 €						
① 80x hasta 240	-	340 €						
① 90x hasta 240	-	378 €						
① 100x hasta 240	-	484 €						
② 70x hasta 270	-	436 €						
② 80x hasta 270	-	452 €						
② 90x hasta 270	-	504 €						
② 100x hasta 270	-	644 €						

\* Medidas (ancho x alto) son medidas de paso, por ejemplo la medida 60x200 es para una puerta de 62x203 y la medida 60x210 es para una puerta de 62x211 y así sucesivamente.  
\*\* Marco interior Tanganika puerta de cristal consultar a Maydisa.

Accesorios (una puerta)	Cromado mate / Cromado brillante* Negro* / Dorado* / Bronce*	Marco interior barnizado 10,5 cm
① Kit manecilla simple	20 €	Roble Haya vaporizada
① Kit manecilla con llave	28 €	De 60 a 110 cm 94 € 94 €
① Kit manecilla cerramiento integrado	36 €	
① Kit de sujeción puerta de cristal (para puertas de cristal de 8, 10 o 12 mm de grosor)	105 €	
① Kit autocierre para puerta de madera	68 €	
① Kit amortiguador cierre para puerta de madera	18 €	
① Kit limitador apertura	16 €	

\*Hasta fin de existencias

Recambios (una puerta)	
① Kit junta de goma (marrón oscuro, marrón claro, blanco o negro)	8 €
① Kit burlete marco (negro, marrón claro y blanco) 5 o 12 mm	14 €
① Kit burlete marco (negro) 18 mm	16 €
① Kit carrilla	26 €

**Nota:** Posibilidad de fabricación a medida. Disponemos del modelo Orchidea para puertas paralelas y para puertas contrapuestas. Rogamos consultar a Maydisa.



estructuras **Orchidea Plus y Basic** para paredes enfoscadas  
estructuras **PARA PUERTAS CORREDERAS DOBLES**



Modelo puerta corredera doble ORCHIDEA BASIC



Modelo puerta corredera doble ORCHIDEA PLUS

Pared acabada	Interior estructura	Grosor máximo de la puerta
9 cm	5,5 cm	4 cm
10,5 cm	7 cm	5,5 cm

*Medidas (ancho x alto)	Estructura ORCHIDEA BASIC puerta corredera doble espesor pared acabada		Estructura ORCHIDEA PLUS preenfoscada puerta corredera doble espesor pared acabada		DM	** Marco interior 9 cm - 10,5 cm		
	9 cm	10,5 cm	9 cm	10,5 cm		Mukali-Tanganika	Pino / Haya natural / Haya vaporizada / Roble / Cedro / Sapeli	Arce / Cerezo
120x200 120x210	436 €	436 €	548 €	548 €	98 €	108 €	120 €	126 €
140x200 140x210	448 €	448 €	564 €	564 €	98 €	108 €	120 €	126 €
160x200 160x210	464 €	464 €	576 €	576 €	98 €	108 €	120 €	126 €
180x200 180x210	516 €	516 €	632 €	632 €	98 €	108 €	120 €	126 €
200x200 200x210	656 €	656 €	792 €	792 €	98 €	108 €	120 €	126 €
220x200 220x210	-	728 €	-	860 €	98 €	108 €	120 €	126 €
240x200 240x210	-	748 €	-	884 €	98 €	108 €	120 €	126 €

\* Medidas (ancho x alto) son medidas de paso, por ejemplo la medida 120x200 es para dos puertas de 62x203 y la medida 120x210 es para dos puertas de 62x211 y así sucesivamente.

\*\* Marco interior Tanganika puerta de cristal consultar a Maydisa.

Accesorios (una puerta)		Cromado mate / Cromado brillante* Negro* / Dorado* / Bronce*	
Kit manecilla simple	20 €		
Kit manecilla con llave	28 €		
Kit manecilla cerramiento integrado	36 €		
Kit de sujeción puerta de cristal (para puertas de cristal de 8, 10 o 12 mm de grosor)	105 €		
Kit de apertura simultánea para puerta de madera	154 €		Kit autocierre para puerta de madera 68 €
Kit amortiguador cierre para puerta de madera	18 €		
Kit limitador apertura	16 €		

\*Hasta fin de existencias

Recambios (una puerta)	
Kit junta de goma (marrón oscuro, marrón claro, blanco o negro)	8 €
Kit burlete marco (negro, marrón claro y blanco) 5 o 12 mm	14 €
Kit burlete marco (negro) 18 mm	16 €
Kit carrilla	26 €

**Nota:** Posibilidad de fabricación a medida. Disponemos del modelo Orchidea para puertas paralelas y para puertas contrapuestas. Rogamos consultar a Maydisa.

estructuras para puertas correderas simples **Orchidea PYL** para paredes de placa de yeso laminado

La estructura para puertas correderas ORCHIDEA PLACA DE YESO LAMINADO se compone de un armazón metálico ondulado, provisto de unos travesaños metálicos, para la fijación de las placas.



Modelo puerta corredera simple PLACA DE YESO LAMINADO

Novedad medidas especiales

Pared acabada	Interior estructura	Grosor máximo de la puerta
10 cm	5 cm	4 cm
12,5 cm	8 cm	6,5 cm

* Medidas (ancho x alto)	Estructura ORCHIDEA PLACA DE YESO LAMINADO puerta corredera simple espesor pared acabada		** Marco interior 10 cm - 12,5 cm			
	10 cm	12,5 cm	DM	Mukali-Tanganika	Pino / Haya natural / Haya vaporizada / Roble / Cedro / Sapeli	Arce / Cerezo
① 60x200/210	212 €	218 €	① 84 €	① 96 €	① 104 €	① 110 €
① 70x200/210	218 €	224 €	① 84 €	① 96 €	① 104 €	① 110 €
① 80x200/210	226 €	232 €	① 84 €	① 96 €	① 104 €	① 110 €
① 90x200/210	252 €	260 €	① 84 €	① 96 €	① 104 €	① 110 €
① 100x200/210	322 €	332 €	① 84 €	① 96 €	① 104 €	① 110 €
① 110x200/210	358 €	368 €	① 84 €	① 96 €	① 104 €	① 110 €
① 120x200/210	368 €	378 €	① 84 €	① 96 €	① 104 €	① 110 €
① 70x hasta 240	328 €	-				
① 80x hasta 240	340 €	-				
① 90x hasta 240	378 €	-				
① 100x hasta 240	484 €	-				
② 70x hasta 260	436 €	-				
② 80x hasta 260	452 €	-				
② 90x hasta 260	504 €	-				
② 100x hasta 260	644 €	-				

\* Medidas (ancho x alto) son medidas de paso, por ejemplo la medida 60x200 es para una puerta de 62x203 y la medida 60x210 es para una puerta de 62x211 y así sucesivamente.

\*\* Marco interior Tanganika puerta de cristal consultar a Maydisa.

Accesorios (una puerta)	Cromado mate / Cromado brillante* Negro* / Dorado* / Bronce*
① Kit manecilla simple	20 €
① Kit manecilla con llave	28 €
① Kit manecilla cerramiento integrado	36 €
① Kit de sujeción puerta de cristal (para puertas de cristal de 8, 10 o 12 mm de grosor)	105 €
① Kit autocierre para puerta de madera	68 €
① Kit amortiguador cierre para puerta de madera	18 €
① Kit limitador apertura	16 €

\*Hasta fin de existencias

Recambios (una puerta)	
① Kit junta de goma (marrón oscuro, marrón claro, blanco o negro)	8 €
① Kit burlete marco (negro, marrón claro y blanco) 5 o 12 mm	14 €
① Kit burlete marco (negro) 18 mm	16 €
① Kit carrilla	26 €

**Nota:** Posibilidad de fabricación a medida. Disponemos del modelo Orchidea para puertas paralelas y para puertas contrapuestas. Rogamos consultar a Maydisa.

## estructuras **Orchidea Placa de Yeso Laminado** para paredes de placa de yeso laminado

### estructuras **PARA PUERTAS CORREDERAS DOBLES**

La estructura para puertas correderas ORCHIDEA PLACA DE YESO LAMINADO se compone de un armazón metálico ondulado, provisto de unos travesaños metálicos, para la fijación de las placas.



Modelo puerta corredera doble PLACA DE YESO LAMINADO

Pared acabada	Interior estructura	Grosor máximo de la puerta
10 cm	5 cm	4 cm
12,5 cm	8 cm	6,5 cm

* Medidas (ancho x alto)	Estructura ORCHIDEA PLACA DE YESO LAMINADO puerta corredera doble espesor pared acabada		** Marco interior 10 cm - 12,5 cm			
	10 cm	12,5 cm	DM	Mukali-Tanganika	Pino / Haya natural / Haya vaporizada / Roble / Cedro / Sapeli	Arce / Cerezo
120x200 120x210	436 €	448 €	106 €	118 €	126 €	132 €
140x200 140x210	448 €	460 €	106 €	118 €	126 €	132 €
160x200 160x210	464 €	476 €	106 €	118 €	126 €	132 €
180x200 180x210	516 €	532 €	106 €	118 €	126 €	132 €
200x200 200x210	656 €	676 €	106 €	118 €	126 €	132 €
220x200 220x210	728 €	748 €	106 €	118 €	126 €	132 €
240x200 240x210	748 €	768 €	106 €	118 €	126 €	132 €

\* Medidas (ancho x alto) son medidas de paso, por ejemplo la medida 120x200 es para dos puertas de 62x203 y la medida 120x210 es para dos puertas de 62x211 y así sucesivamente. \*\* Marco interior Tanganika puerta de cristal consultar a Maydisa.

Accesorios (una puerta)	Cromado mate / Cromado brillante* Negro* / Dorado* / Bronce*	
Kit manecilla simple	20 €	
Kit manecilla con llave	28 €	
Kit manecilla cerramiento integrado	36 €	
Kit de sujeción puerta de cristal (para puertas de cristal de 8, 10 o 12 mm de grosor)	105 €	
Kit de apertura simultánea para puerta de madera	154 €	Kit autocierre para puerta de madera 68 €
Kit amortiguador cierre para puerta de madera	18 €	
Kit limitador apertura	16 €	

\*Hasta fin de existencias

Recambios (una puerta)	
Kit junta de goma (marrón oscuro, marrón claro, blanco o negro)	8 €
Kit burlete marco (negro, marrón claro y blanco) 5 o 12 mm	14 €
Kit burlete marco (negro) 18 mm	16 €
Kit carrilla	26 €

**Nota:** Posibilidad de fabricación a medida. Disponemos del modelo Orchidea para puertas paralelas y para puertas contrapuestas. Rogamos consultar a Maydisa.

## Kit PYL Orchidea EasySlide

Estructura para puertas correderas ocultas para paredes de Placa de Yeso Laminado. Rápido montaje, estabilidad y solidez.



	Medidas cm (ancho x alto)	Espesor pared acabada cm	
①	60x200/210	10	126 €
①	70x200/210	10	128 €
①	80x200/210	10	130 €
①	90x200/210	10	132 €
①	100x200/210	10	140 €



Dimensiones del embalaje: 13x11x223 cm.

## Orchidea Free

Estructura para puertas correderas sin acabado externo. Ausencia de tapajuntas y marcos.

Novedad



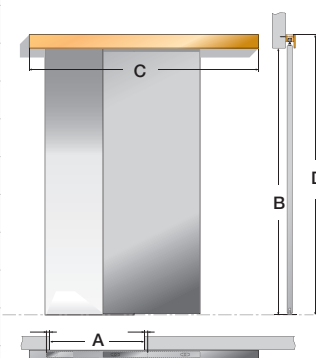
	Orchidea Free PYL 10 cm* Orchidea Free enfoscar 10,5 cm			
	Free estándar 210 cm	Free especial hasta 240 cm	Free especial hasta 270 cm*	
③	Orchidea Free 70	476 €	810 €	1.046 €
③	Orchidea Free 80	480 €	816 €	1.056 €
③	Orchidea Free 90	486 €	828 €	1.070 €
③	Orchidea Free 100	534 €	908 €	1.174 €

Para paredes PYL acabadas de 10 cm el espesor de la placa PYL deberá ser de 12,5 mm.  
Kit sujeción puerta de cristal consultar a Maydisa.

\* Para espesores de 10 cm el máximo será hasta 260 cm de alto.

## Kit Travesaño Orchidea AppliSystem

Kit de soporte para puerta corredera sin obras.



- A Medida ancho luz de pasaje hasta 900 mm  
B Medida altura luz de pasaje hasta 2.200 mm  
C Medida largo travesaño máx. 2.000 mm  
D Altura montante (opcional) máx. 2.300 mm



Travesaño



Travesaño + Montante



Travesaño + 2 Montantes



Acabado en Tanganika

Orchidea AppliSystem		
①	Kit Travesaño Orchidea AppliSystem	88 €
①	Montante Orchidea AppliSystem (opcional)	74 €

Incluye todos los accesorios necesarios para su montaje.



## Celenit

### Para la Construcción

celenit N

### Gama mineral

celenit L3

celenit L2AB25 **Novedad**

celenit L2ABE25C micro **Novedad**

### Para falsos techos y revestimientos

celenit AB

celenit AB micro

celenit A

### Elaboración especial

ejecución de cantos

fijación directa

montaje con perfil

pintura

calibrado

### Complementos

tornillos

## Para construcción



## Cemento gris

## CELENIT N

Viruta 3 mm



Panel de construcción de viruta gruesa de madera (abeto), aglomerado con cemento Portland gris. USOS: Eliminación de puentes térmicos en pilares, dinteles, bordones de estructuras, fondos de radiadores. Aislamiento acústico de paredes. Protección contra el fuego de techos y paredes. Encofrados.

Dimensiones (cm)	Espesor (mm)	Peso (kg/m <sup>2</sup> )	Resistencia térmica (R m <sup>2</sup> K/W)	Total placas por palet	Total m <sup>2</sup> por palet	Precio/m <sup>2</sup>
①	15	8	0,20	130	156	12,40 €
①	20	10	0,30	110	132	13,80 €
①	25	11,5	0,35	88	105,6	14,90 €
① 200x60	35	14	0,50	64	76,8	17,60 €
②	50	18	0,75	44	52,8	22,20 €
②	75	26	1,10	30	36	31,60 €

## Gama mineral

## Cemento gris

## CELENIT L3

Viruta 3 mm



Panel sándwich compuesto de dos estratos, de 5 mm de espesor cada uno, de viruta gruesa de madera (abeto), aglomerado con cemento Portland gris, firmemente adheridos a un estrato interno de lana de roca de alta densidad, orientada e incombustible. USOS: Revestimientos de gran absorción acústica. Aislamiento acústico. Resistencia al fuego. Aislamiento de tejados planos e inclinados.

Dimensiones (cm)	Espesor (mm)	Peso (kg/m <sup>2</sup> )	Resistencia térmica (R m <sup>2</sup> K/W)	Total placas por palet	Total m <sup>2</sup> por palet	Precio/m <sup>2</sup>
①	50	12	1,00	44	52,8	39,60 €
③ 200x60	75	14,5	1,60	30	36	54,90 €

## Cemento blanco

## CELENIT L2AB25

Viruta 2 mm



Novedad

Panel térmico y acústico mineral compuesto por una capa de Celenit AB de 25 mm, adherida a una capa de lana de roca, de 25 o 40 mm, recubierta por un lado con velo de vidrio. Usos: Falsos techos, revestimientos de paredes. Elaboración de cantos: Recto, biselado, P10 o P11. Dos Medidas de placa: Placa Celenit 120x60 cm exacta + lana de roca de 120x50 cm (para aplicación directa sobre estructura). Placa Celenit + lana de roca de 119,3x59 cm (para colocación sobre perfil T/35).

Dimensiones (cm)	Espesor (mm)	Peso (kg/m <sup>2</sup> )	Resistencia térmica (R m <sup>2</sup> K/W)	Total placas por palet	Total m <sup>2</sup> por palet	Precio/m <sup>2</sup>
ⓐ	50 (25/25)	14,1	1,00	40	28,80	56,20 €
ⓐ	65 (25/40)	15,6	1,55	32	23,04	61,10 €

Celenit L2AB25 también disponible con la clasificación de reacción al fuego A2-S1,d0. Consultar.

## Cemento blanco

## CELENIT L2ABE25C micro

Viruta 1 mm



Novedad

Panel térmico y acústico mineral compuesto por una capa de Celenit AB micro de 25 mm, adherida a una capa de lana de roca, de 25 o 50 mm. Usos: Falsos techos, revestimientos de paredes. Elaboración de cantos: Recto o biselado. Medida de placa exacta 120x60 cm. No permite su instalación con guía T. Los paneles se pueden atornillar directamente en el techo o la pared, o en una estructura oculta.

Dimensiones (cm)	Espesor (mm)	Peso (kg/m <sup>2</sup> )	Resistencia térmica (R m <sup>2</sup> K/W)	Total placas por palet	Total m <sup>2</sup> por palet	Precio/m <sup>2</sup>
ⓐ	50 (25/25)	14,7	1,00	40	28,80	69,10 €
ⓐ	75 (25/50)	17,2	1,65	28	20,16	87,60 €

Celenit L2ABE25C micro también disponible con la clasificación de reacción al fuego A2-S1,d0. Consultar.

## Para falsos techos y revestimientos

### CELENIT AB

Viruta 2 mm

Cemento blanco



Panel acústico de viruta fina de madera (abeto), aglomerado con cemento Portland blanco. USOS: Falsos techos y revestimientos naturales, fonoabsorbentes, transpirables y resistentes al fuego. Panel calibrado.

	Dimensiones (cm)	Espesor (mm)	Peso (kg/m <sup>2</sup> )	Resistencia térmica (R m <sup>2</sup> K/W)	Total placas por palet	Total m <sup>2</sup> por palet	Precio/m <sup>2</sup>
①	120x60*	25	12	0,35	80	57,60	21,20 €
①		35 <sup>(1)</sup>	15	0,50	56	40,32	25,40 €
①	200x60*	25	12	0,35	84	100,80	21,20 €
①		15 <sup>(2)</sup>	7	0,20	260	93,6	16,90 €
①	60x60*	25	12	0,35	160	57,60	22,30 €
②		35	15	0,50	112	40,32	26,40 €

(1) El panel Celenit AB 120x60 de 35 mm de espesor, en stock, es con canto P13 (tener en cuenta el suplemento de ejecución de cantos).  
 (2) El panel Celenit AB 60x60 de 15 mm de espesor se suministra a partir de un palet completo de 93,6 m<sup>2</sup>.

\*Los paneles de Celenit para falsos techos y revestimientos de 60x60cm, 120x60cm y 200x60cm, se sirven en medidas reales: 59,5cmx59,5cm, 119,5x59,5cm y 200x59,5cm, para su normal instalación. En caso de desear la medida nominal especificar en el pedido.

### CELENIT AB micro

Viruta 1 mm

Cemento blanco



Panel acústico de viruta extrafina de madera (abeto), aglomerado con cemento Portland blanco. USOS: Falsos techos y revestimientos naturales, fonoabsorbentes, transpirables y resistentes al fuego. Panel calibrado.

	Dimensiones (cm)	Espesor (mm)	Peso (kg/m <sup>2</sup> )	Resistencia térmica (R m <sup>2</sup> K/W)	Total placas por palet	Total m <sup>2</sup> por palet	Precio/m <sup>2</sup>
②	120x60*	25	13	0,30	80	57,60	24,40 €
①		35 <sup>(1)</sup>	16	0,45	56	40,32	29,50 €
②	200x60*	25	13	0,30	84	100,80	24,40 €
①		25	13	0,30	160	57,60	25,50 €
②	60x60*	25	13	0,30	160	57,60	25,50 €
②		35	16	0,45	112	40,32	30,60 €

(1) El panel Celenit AB micro 120x60 de 35 mm de espesor, en stock, es con canto P13 (tener en cuenta el suplemento de ejecución de cantos).

\*Los paneles de Celenit para falsos techos y revestimientos de 60x60cm, 120x60cm y 200x60cm, se sirven en medidas reales: 59,5cmx59,5cm, 119,5x59,5cm y 200x59,5cm, para su normal instalación. En caso de desear la medida nominal especificar en el pedido.

### CELENIT A

Viruta 2 mm

Cemento gris



Panel acústico de viruta fina de madera (abeto), aglomerado con cemento Portland gris. USOS: Falsos techos y revestimientos naturales, fonoabsorbentes, transpirables y resistentes al fuego. Panel calibrado.

	Dimensiones (cm)	Espesor (mm)	Peso (kg/m <sup>2</sup> )	Resistencia térmica (R m <sup>2</sup> K/W)	Total placas por palet	Total m <sup>2</sup> por palet	Precio/m <sup>2</sup>
①	120x60*	25	12	0,35	80	57,60	18,60 €
②		35	15	0,50	56	40,32	22,90 €
②	200x60*	25	12	0,35	84	100,80	18,60 €
②		25	12	0,35	160	57,60	19,50 €
②	60x60*	25	12	0,35	160	57,60	19,50 €
②		35	15	0,50	112	40,32	23,80 €

\*Los paneles de Celenit para falsos techos y revestimientos de 60x60cm, 120x60cm y 200x60cm, se sirven en medidas reales: 59,5cmx59,5cm, 119,5x59,5cm y 200x59,5cm, para su normal instalación. En caso de desear la medida nominal especificar en el pedido.

## Suplementos por elaboración especial

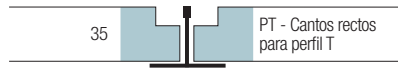
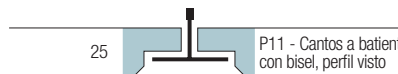
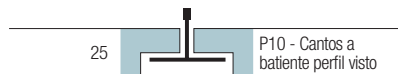
Precios para paneles del mismo modelo, dimensión y espesor:

Fijación directa








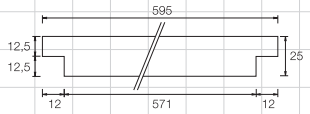
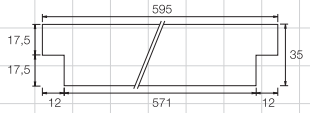

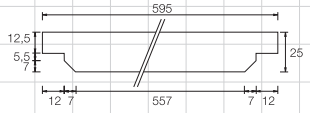
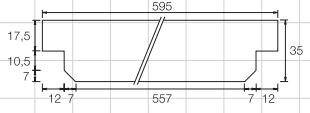

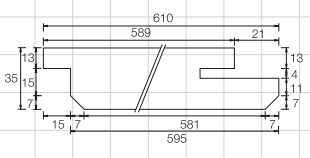
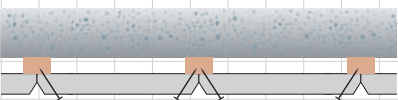
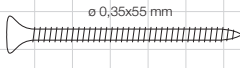
①	Caja tornillos (100 un) color blanco - Ral 9010	24 €/caja
①	Caja tornillos (100 un) color blanco perla - Ral 1013 (color AB)	24 €/caja

Montaje con perfil



	- de 50 m <sup>2</sup>	de 50 a 150 m <sup>2</sup>	+ de 150 m <sup>2</sup>
② Ejecución de cantos			
	7,20 €	4,30 €	2,90 €
④ Pintura	- de 50 m <sup>2</sup>	de 51 a 150 m <sup>2</sup>	+ de 150 m <sup>2</sup>
Color AB marfil	8,60 €	6,10 €	4,40 €
Color blanco	8,90 €	6,40 €	4,80 €
Colores claros	11,90 €	9,40 €	7,60 €
Colores oscuros	14,50 €	11,60 €	9,90 €
② Corte de placa	Consultar a Maydisa		

A tener en cuenta: Por motivos de embalaje los pedidos especiales de placas de 120x60 cm y 200x60 cm, el número de placas a pedir serán múltiples de 2. Placas de 60x60 cm el número de placas a pedir serán múltiples de 4.

Tipo de instalación	Espesor del panel	Dimensiones del panel
<b>Perfil T visto canto vivo</b>  <p>Colocar obligatoriamente perfil primario y perfil secundario. Se recomienda una dimensión mínima de perfil T de 24 mm.</p>	15/25 mm	
<b>Perfil Omega visto canto vivo</b>  <p>Se recomienda un acabado de juntas con bisel o la instalación de perfil secundario (T u omega) en el lado ancho "A" del panel.</p>	15/25/35 mm	
<b>Perfil T semioculto canto tegular vivo</b>  <p>Colocar obligatoriamente perfil primario y perfil secundario. Con perfil T de 24 mm.</p>	25 mm	
	35 mm	
<b>Perfil T semioculto canto tegular biselado</b>  <p>Colocar obligatoriamente perfil primario y perfil secundario. Con perfil T de 24 mm.</p>	25 mm	
	35 mm	
<b>Perfil T oculto desmontable canto biselado</b>  <p>Se recomienda colocar los paneles al trespelillo. Con perfil T de 35 mm.</p>	35 mm	
<b>Fijación directa</b>  <p>En revestimientos de techo o paredes, si no se dispone de arandelas, los tornillos deben colocarse inclinadamente.</p>		

Visite [www.maydisa.com](http://www.maydisa.com) para consultar y/o descargar los diferentes sistemas de montaje.

Todos los modelos se fabrican con distintas elaboraciones de cantos para satisfacer las necesidades de colocación de los distintos tipos de instalación.

## Cantos y acabados

Tipo de panel	Canto vivo	D2 Canto biselado	P10 Canto tegular vivo	P11 Canto tegular biselado	P13 Canto biselado, perfil oculto desmontable	PT Canto recto, perfil T
Espesor del panel	A partir de 15 mm	A partir de 25 mm	A partir de 25 mm	A partir de 25 mm	A partir de 35 mm	A partir de 35 mm

Los paneles Celenit para falsos techos y revestimientos de 60x60cm, 120x60cm y 200x60cm, se sirven en medidas reales: 59,5x59,5cm, 119,5x59,5cm y 200x59,5cm, para su normal instalación. En caso de desear la medida nominal especificar en el pedido.

**ALMACENAMIENTO.** Los paneles deben almacenarse a cubierto en un lugar seco, en el palet y protegidos por su embalaje.

**ACLIMATACIÓN Y MONTAJE.** Los paneles se aclimatarán un mínimo de dos días a la temperatura del lugar donde serán instalados. Para mejorar la aclimatación se aconseja despaletizar los paneles y apoyarlos en las paredes en sentido apaisado.

**TONALIDAD.** Celenit está fabricado a base de fibras de madera de abeto unidas con cemento. Debido a las características propias y naturales de estos materiales, los paneles Celenit presentan diferencias de tonalidad.





## **Legnomuro**

**Abeto Natural**

**Abeto Portland**

**Rosa Antico**

**Pistacchio**

**Turchese**

**Gris Medio**

**Tabaco**

**Antracita (Moka)**

# Legnomuro

## Legnomuro by Maydisa & Celenit

Legnomuro es un panel acústico fonoabsorbente natural. Está compuesto por fibras mineralizadas de madera de abeto unidas con cemento. La materia prima proviene de bosques administrados de modo sostenible destinados a la arquitectura bioecológica.



Fibra fina de abeto con cemento blanco.  
Biselado. Natural. **Ideal para pintar.**

### Abeto Natural


	Dimensiones (cm)	Espesor (mm)	Total piezas por caja	Precio/un
i	29x29	25	12	3,96 €



Fibra gruesa de abeto con cemento Portland.  
**Sin biselar.**

### Abeto Portland

	Dimensiones (cm)	Espesor (mm)	Total piezas por caja	Precio/un
i	29x29	25	12	2,94 €



Fibra fina de abeto con cemento pintado.  
Biselado.

### Rosa antico

### Pistacchio

### Turchese

### Gris Medio

### Tabaco

	Dimensiones (cm)	Espesor (mm)	Total piezas por caja	Precio/un
i	29x29	25	12	5,20 €



Fibra fina de abeto con cemento pintado color gris Antracita (Moka).  
Biselado.

### Antracita (Moka)

	Dimensiones (cm)	Espesor (mm)	Total piezas por caja	Precio/un
i	29x29	25	12	5,40 €



## **Depuración y tratamiento de aguas residuales**

Estación de depuración SUPERPLUS

COMPACTO FOSA FILTRO

Biológica IMHOFF

Fosa SÉPTICA

SEPARADOR de grasas

SEPARADOR de grasas y aceites

Filtro PERCOLADOR






















Separador de hidrocarburos OTTO

COMPLEMENTOS

DEPÓSITOS

## Depuración y tratamiento de aguas residuales

### Modelos y soluciones completas

TRATAMIENTO POR OXIDACIÓN TOTAL				% Reducción DBO <sub>5</sub>	% Reducción SS	Tabla		
	<b>SUPERPLUS</b>	*  + 		75-90%	75-85%	Tabla III <sup>(1)</sup>		
		Separador de grasas	Superplus					
	*  +  + 	Separador de grasas	Fosa séptica	Superplus	90-95%	85-90%	Tabla III <sup>(1)</sup>	
		Separador de grasas	Superplus	Filtro percolador	85-92%	85-90%	Tabla III <sup>(1)</sup>	
TRATAMIENTO POR DIGESTIÓN				% Reducción DBO <sub>5</sub>	% Reducción SS	Tabla		
	<b>COMPACTO FOSA FILTRO</b>	*  + 		80-85%	>85%	Tabla II		
		Separador de grasas	Compacto fosa filtro					
	<b>BIOLÓGICA IMHOFF</b>	*  + 		40-50%	65-70%	Tabla I		
		Separador de grasas	Biológica Imhoff					
	*  +  + 	Separador de grasas	Biológica Imhoff	Filtro percolador	70-90%	70-90%	Tabla III <sup>(2)</sup>	
		Separador de grasas	Biológica Imhoff	Country	<b>Absorción total de las aguas residuales domésticas</b>			
						<b>Vertido 0 (fitodepuración)</b>		
	<b>FOSA SÉPTICA</b>	*  + 		40%	60%	Tabla I		
		Separador de grasas	Fosa séptica					
		*  +  + 	Separador de grasas	Fosa séptica	Filtro percolador	55-75%	70-90%	Tabla II

\* Separador de grasas para instalar únicamente en caso de disponer de dos salidas diferenciadas, aguas grises y aguas negras.

(1) Garantizamos totalmente el cumplimiento de la Tabla III siempre que la concentración de contaminantes en entrada no supere los siguientes valores: DBO<sub>5</sub> <= 300 mg/l · DQO <= 450 mg/l · Sólidos Sedimentables <= 2,0 mg/l.  
 (2) Garantizamos totalmente el cumplimiento de la Tabla III siempre que la concentración de contaminantes en entrada no supere los siguientes valores: DBO<sub>5</sub> <= 240 mg/l · DQO <= 400 mg/l · Sólidos Sedimentables <= 1,5 mg/l.

### Estación de depuración **SUPERPLUS (SP)** DEPURACIÓN POR OXIDACIÓN TOTAL. Fangos activos.



Modelo	Usuarios H.E.	Dimensiones (cm)		Peso (kg)	Consumo (motor W)	Capacidad (LT)	
		Ø	H				
① SP5	5	120	142	65	30	1.350	2.590 €
① SP12	12	120	162	75	40	1.600	3.940 €
① SP15	15	120	202	85	40	2.100	4.790 €
③ SP20	20	160	187	130	55	3.400	5.850 €
③ SP28	28	160	222	150	85	4.000	7.110 €

Fabricado en polietileno de alta densidad.


## COMPACTO FOSA FILTRO (C.F.F.) Tratamiento anaeróbico.



	Modelo	Usuarios H.E.	FOSA		FILTRO		Dimensiones (cm)		Peso (kg)	Capacidad (LT)	
			Dimensiones (cm)		Dimensiones (cm)		L / H	P			
			Ø	H	Ø	H					
①	C.F.F. 4	4	120	90,5	120	90,5	204 / 90,5	120	64	1.500	1.048 €
①	C.F.F. 8	8	120	132	120	132	204 / 132	120	94	2.200	1.220 €
①	C.F.F. 18	18	160	172,5	160	172,5	250 / 172,5	160	179	5.300	1.784 €

Fabricado en polietileno de alta densidad.

## Biológica IMHOFF (B.I.) Tratamiento anaeróbico por digestión.



	Modelo	Usuarios H.E.	Dimensiones (cm)		Peso (kg)	Capacidad (LT)	
			Ø	H			
①	B.I.6	6	120	120	42	1.100	708 €
①	B.I.10	10	120	150	62	1.500	1.272 €
①	B.I.15	15	120	190	81	2.000	1.640 €
①	B.I.20*	20	160	185	110	3.000	2.440 €
①	B.I.30*	30	160	235	135	4.000	2.942 €

\* Modelo de fabricación especial con ligeras variaciones técnicas y estéticas respecto al modelo estandarizado.  
Fabricado en polietileno de alta densidad.

## Fosa SÉPTICA (F.S.) Tratamiento anaeróbico por digestión. No se puede garantizar el cumplimiento de ninguna de las Tablas del R.D.P.H.



	Modelo	Usuarios H.E.	Dimensiones (cm)		Peso (kg)	Capacidad (LT)	
			Ø	H			
①	FS.5*	5	78x100	95	30	500	560 €
①	FS.10	10	120	132	51	1.000	644 €
①	FS.20	20	160	172,5	83	2.000	986 €
①	FS.30	30	160	203	114	3.000	1.238 €

Fabricado en polietileno de alta densidad. \* Forma elíptica, color azul.

## SEPARADOR de grasas (S.G.) Pretratamiento de aguas residuales grises.



	Modelo	Usuarios H.E.	Dimensiones (cm)		Peso (kg)	Capacidad (LT)	
			Ø	H			
①	S.G.5	5	60x68	62	8	100	296 €
①	S.G.10	10	60x68	82	11	200	380 €
①	S.G.15	15	60x68	100	14	300	450 €
①	S.G.20	20	80	80	18	400	528 €
①	S.G.25	25	80	120	22	600	612 €
③	S.G.50*	50	120	132	51	1.000	704 €
③	S.G.100*	100	160	172,5	83	2.000	982 €

Fabricado en polietileno de alta densidad. \* Color negro.

## SEPARADOR de grasas y aceites Pretratamiento de las aguas residuales que provienen de las cocinas de restaurantes y hostelería.



Modelo	Caudal (l/s)	Capacidad (l)	Altura H (mm)	Longitud L (mm)	Ancho A (mm)	HE (mm)	HS (mm)	Entr. Sal. Ø (mm)	Tapa Ø (mm)	
① Separador de grasas y aceites	0,5	80	495	602	400	360	290	50	250	248 €

Tanque de polietileno.


## Filtro PERCOLADOR (F.P.) Tratamiento secundario anaeróbico por digestión.



	Modelo	Usuarios H.E.	Dimensiones (cm)		Peso (kg)	Capacidad (LT)	
			Ø	H			
①	FP.5	5	80	120	36	500	864 €
①	FP.10	10	110	122	45	1.000	1.420 €
①	FP.15	15	120	140	70	1.500	1.928 €
①	FP.25	25	120	195	100	2.000	2.498 €

Fabricado en polietileno de alta densidad.

## Separador de hidrocarburos OTTO (O.) Cumple la Norma UNE EN-858 CLASE I. El efluente tratado contiene una carga de hidrocarburos <5mg/litro.



	Modelo	Caudal (l/seg)	L (cm)	P (cm)	H (cm)	Peso (kg)	Capacidad (LT)	
①	O.15	1,5	185	80	82,5	75	900	1.998 €
①	O.30	3,0	210	80	82,5	80	1.100	2.380 €
③	O.45	4,5	218	100	102,5	100	1.650	3.650 €

Garantizamos totalmente el cumplimiento de la Norma UNE EN-858 siempre que la carga de hidrocarburos en entrada no supere los 40 mg/l. Rendimiento >90%. Fabricado en polietileno de alta densidad.

## COMPLEMENTOS



	Modelo	ØD (cm)	H (cm)	
①	Prolongador de boca para B. Imhoff	53	40	128 €
①	Prolongador de boca (para C. Fosa Filtro, Fosa Séptica 10,20 y 30 HE, Separador de grasas 50 y 100 HE, Tank 1000 y 3000)	67	40	134 €

	Modelo	LxP (cm)	H (cm)	
①	Arqueta de inspección en PE	35,5x35,5	80	158 €

	Modelo	Capacidad (LT)	LxP (cm)	H (cm)	Tapa (mm)	
③	Rejilla de desbaste 50 (hasta 50 H.E.)	480	80x86	82,5	480x480	1.490 €
③	Rejilla de desbaste 100 (a partir de 50 H.E.)	850	100x106	102	580x580	1.680 €

## DEPÓSITOS

### Depósito para exterior - TANK

Depósitos para exterior fabricados en polietileno de alta densidad. Utilización como cisterna de agua. Color azul.



	Modelo	Capacidad (litros)	Peso (kg)	L (cm)	P (cm)	H (cm)	Tapa (Ømm)	
①	TANK 500	550	15	100	88	90	300	282 €

### Depósito para enterrar o para exterior - TANK

Depósitos nervados para enterrar o para exterior. Fabricados en polietileno virgen. Utilización como cisterna de agua. Color azul.



	Modelo	Capacidad (LT)	Dimensiones (cm)		Peso (kg)	Tapa (Ømm)	
			Ø	H			
①	TANK 1000	1.000	120	90,5	36	60	486 €
①	TANK 3000	3.000	160	172,5	83	60	1.052 €



## RasoParete

Puerta de tirar

Puerta de empujar

Kit para paredes enfoscadas

# RasoParete

## Puertas de tirar



*Puerta de tirar (cm)	Medida luz pasaje (cm)		Medida total hueco (cm)		Espesor pared acabada (cm)	Medidas (cm)	
	Alto útil	Ancho útil	Altura total	Ancho total			
① 210 x 70	210	70	215,1	80,2	10	210 x 70 x 10	1.380 €
① 210 x 80	210	80	215,1	90,2	10	210 x 80 x 10	1.390 €
① 210 x 90	210	90	215,1	100,2	10	210 x 90 x 10	1.430 €

\*Existen puertas de tirar izquierda y derecha. Consultar a Maydisa.

## Puertas de empujar



*Puerta de empujar (cm)	Medida luz pasaje (cm)		Medida total hueco (cm)		Espesor pared acabada (cm)	Medidas (cm)	
	Alto útil	Ancho útil	Altura total	Ancho total			
① 210 x 70	210	70	215,1	80,2	10	210 x 70 x 10	1.380 €
① 210 x 80	210	80	215,1	90,2	10	210 x 80 x 10	1.390 €
① 210 x 90	210	90	215,1	100,2	10	210 x 90 x 10	1.430 €

\*Existen puertas de empujar izquierda y derecha. Consultar a Maydisa.

## Kit para paredes enfoscadas

Incluye 6 garras, 12 tornillos y una malla de fibra de vidrio

20 €





## **Persianas Bubendorff**

**Persiana eléctrica híbrida**

**Persiana solar**

# Persianas Bubendorff

## Todas las ventajas, sin obras

La persiana Bubendorff-Maydisa ofrece la posibilidad de disfrutar de todas las ventajas de las persianas enrollables **sin la necesidad de realizar obras costosas y complicadas en el interior de la vivienda**. Con toda la comodidad, el confort y la seguridad que proporciona una persiana y sin limitaciones arquitectónicas.

### Persiana eléctrica híbrida

Ancho de 490 a 3000 mm

Alto de 430 a 2672 mm



790 €

Para colocación en fachada consultar las medidas de las persianas a Maydisa.

- Conexión de alimentación 230V
- El motor almacena energía
- En caso de fallo de alimentación, 1 semana de autonomía

#### Nuevo diseño



### Persiana solar

Ancho de 490 a 3000 mm

Alto de 430 a 2672 mm




862 €

Para colocación en fachada consultar las medidas de las persianas a Maydisa.

- Sin conexión eléctrica
- Control solar automático integrado
- Placa solar integrada plana en el cajón

#### Nuevo diseño



#### Mando a distancia incluido



#### Carta de colores



Blanco\*  
(RAL 9016)



Blanco perla  
(RAL 1013)



Gris  
(RAL 9006)



Gris antracita  
(RAL 7016)



Marrón  
(RAL 8014)



Madera  
Roble

\* Entre el cajón y las lamas pueden haber ligeras variaciones de color.



## Tapas de registro

EI<sub>2</sub> 60





## Reparadores

Kit-ker

Stick-ker

Kit-espátula Fugi

Pulidor sanitario

# Reparadores

Productos para reparar golpes y desconchados; eliminar manchas; cambiar el color de bañeras, sanitarios, tuberías y esmalte; eliminar el sobrante de sellado del rejuntado; eliminar las manchas más difíciles de la porcelana sanitaria.

## Kit-ker



### Colores



Blanco  
(Weiss)

Reparador de golpes y desconchados en bañeras y sanitarios. Blanco (Weiss) 28 €/ú.



Visión  
(Bahamabeige)



Manhattan  
(Manhattan)



Rosa Ilusión  
(Rosa ilusión)



Pergamon  
(Pergamon)

Reparador de golpes y desconchados en bañeras y sanitarios. 34 €/ú.

## Stick-ker



Blanco  
(Weiss)



Visión  
(Bahamabeige)



Manhattan  
(Manhattan)

Lápiz reparador de pequeñas grietas. 14 €/ú.

## Kit-espátula Fugí



Juego de espátulas para eliminar del rejuntado, el exceso de cualquier sellador flexible (silicona, poliuretano,...) 12 €/ú.

## Pulidor sanitario



Elimina de la porcelana sanitaria las manchas más difíciles. 10 €/ú.

**Nota:** Los colores son indicativos ya que la impresión no permite una fiel reproducción de los colores originales.

plazo de entrega ⓘ entrega inmediata

precios sin IVA





**Materiales y Diseños SA**  
Pol. Ind. Coats Fabra  
08571 Borgonyà  
(Barcelona)

Tel. 93 851 27 67  
Fax 93 851 34 77  
info@maydisa.com  
[www.maydisa.com](http://www.maydisa.com)

bubenDORFF

CELENI-T

ORIGINAL  
CRAMER®



DuPont™  
Tyvek®



legnomuro  
paneles acústicos



ORCHIDEA



Sistemi Raso Parete®



Sunlight  
Claraboyas